

SOS Børnebyerne, Danmark

SOS Children's Villages of Denmark

CVR-nr. 25 82 50 12

Central Business Registration No 25 82 50 12

Amerikavej 15C, 2.

1756 København V

1756 Copenhagen V, Denmark

Årsrapport 2015

Annual report 2015

Indholdsfortegnelse

Contents

	Side <i>Page</i>
Fondsoplysninger <i>Foundation details</i>	1
Ledelsespåtegning <i>Statement by Management on the annual report</i>	2
Den uafhængige revisors erklæringer <i>Independent auditor's reports</i>	3
Ledelsesberetning <i>Management commentary</i>	6
Anvendt regnskabspraksis <i>Accounting policies</i>	18
Resultatopgørelse for 2015 <i>Income statement for 2015</i>	23
Balance pr. 31.12.2015 <i>Balance sheet at 31 December 2015</i>	24
Noter <i>Notes</i>	26

The English text in this document is an unofficial translation of the Danish original. In the event of any inconsistencies, the Danish version shall apply.

Please note that Danish decimal and digit grouping symbols have been used in the financial statements.

Fondsoplysninger

Fond

SOS Børnebyerne, Danmark
Amerikavej 15C, 2. sal
1756 København V
CVR-nr.: 25 82 50 12
Hjemstedskommune: København

Telefon: 33 73 02 33
Internet: www.sosbornebyerne.dk
E-mail: info@sosbornebyerne.dk

Bestyrelse

Lars Munch, formand
Lars Ole Kornum, næstformand
Jacob Grønlykke
Hanne Høiberg
Esther Jensen
Ann Karstoft
Jess Myrthu
Annette Brøndholt Sørensen

Direktion

Mads Klæstrup Kristensen

Revision

Deloitte Statsautoriseret Revisionspartnerselskab

Foundation details

Foundation

SOS Children's Villages of Denmark
Amerikavej 15C, 2nd floor
1756 Copenhagen V, Denmark
Central Business Registration No: 25 82 50 12
Registered in: City of Copenhagen

Phone: +45 33 73 02 33
Internet: www.sosbornebyerne.dk
E-mail: info@sosbornebyerne.dk

Executive Committee

Lars Munch, Chairperson
Lars Ole Kornum, Vice-Chairperson
Jacob Grønlykke
Hanne Høiberg
Esther Jensen
Ann Karstoft
Jess Myrthu
Annette Brøndholt Sørensen

Executive Board

Mads Klæstrup Kristensen

Auditors

Deloitte Statsautoriseret Revisionspartnerselskab

Ledelsespåtegning

Vi har dags dato behandlet og godkendt årsrapporten for regnskabsåret 1. januar - 31. december 2015 for SOS Børnebyerne, Danmark (herefter SOS Børnebyerne).

Årsrapporten aflægges i overensstemmelse med årsregnskabsloven samt "Bekendtgørelse om økonomiske og administrative forhold for modtagere af driftstilskud fra Kulturministeriet".


Det er vores opfattelse, at årsregnskabet giver et retvisende billede af fondens aktiver, passiver og finansielle stilling pr. 31. december 2015 samt resultatet af fondens aktiviteter for regnskabsåret 1. januar - 31. december 2015. Samtidig er det vores opfattelse, at ledelsesberetningen indeholder en retvisende redegørelse for de forhold, beretningen omhandler.

Fonden har etableret retningslinjer og procedurer, der sikrer, at dispositioner, der vedrører modtagne tips- og lottomidler er i overensstemmelse med meddelte bevillinger, love og andre forskrifter samt med indgåede aftaler og sædvanlig praksis. Der er endvidere etableret retningslinjer og procedurer, der sikrer, at der tages skyldige økonomiske hensyn ved forvaltningen af de modtagne tips- og lottomidler.

København, den 28. april 2016
Copenhagen, 28 April 2016

Direktion

Executive Board




Mads Klæstrup Kristensen
direktør
Director

Bestyrelse

Executive Committee



Lars Munch
formand
Chairperson



Hanne Høiberg

Jess Myrthu



Lars Ole Kornum
næstformand
Vice-Chairperson



Esther Jensen



Annette Brøndholt Sørensen


Statement by Management on the annual report

We have today considered and approved the annual report of SOS Children's Villages of Denmark (hereinafter SOS Children's Villages) for the financial year 1 January to 31 December 2015.

The annual report has been presented in accordance with the Danish Financial Statements Act and "the Danish Executive Order on economic and administrative conditions of receivers of contributions to operations from the Ministry of Culture".

In our opinion, the financial statements give a true and fair view of the Foundation's financial position at 31 December 2015 and of the Foundation's financial performance for the financial year 1 January to 31 December 2015. Also, we believe that the management commentary contains a fair review of the affairs and conditions referred to therein.

The Foundation has established guidelines and procedures ensuring that transactions regarding Danish football pools and lottery funds received are in accordance with granted licences, laws and other regulations as well as agreements and ordinary practice. Furthermore, guidelines and procedures have been established ensuring that proper financial considerations are taken regarding the administration of the Danish football pools and lottery funds received.



Jacob Grønlykke



Ann Karstoft

Den uafhængige revisors erklæring

Til bestyrelsen for SOS Børnebyerne Påtegning på årsregnskabet

Vi har revideret årsregnskabet for SOS Børnebyerne for regnskabsåret 1. januar - 31. december 2015, der omfatter anvendt regnskabspraksis, resultatopgørelse, balance og noter. Årsregnskabet udarbejdes efter årsregnskabsloven samt "Bekendtgørelse om økonomiske og administrative forhold for modtagere af driftstilskud fra Kulturministeriet".

Ledelsens ansvar for årsregnskabet

Ledelsen har ansvaret for udarbejdelsen af et årsregnskab, der giver et retvisende billede i overensstemmelse med årsregnskabsloven samt "Bekendtgørelse om økonomiske og administrative forhold for modtagere af driftstilskud fra Kulturministeriet". Ledelsen har endvidere ansvaret for den interne kontrol, som ledelsen anser for nødvendig for at udarbejde et årsregnskab uden væsentlig fejlinformation, uanset om denne skyldes besvigelser eller fejl.

Herudover er det ledelsens ansvar, at de dispositioner, der vedrører de modtagne tips- og lottomidler, er i overensstemmelse med "Bekendtgørelse om økonomiske og administrative forhold for modtagere af driftstilskud fra Kulturministeriet".

Revisors ansvar

Vores ansvar er at udtrykke en konklusion om årsregnskabet på grundlag af vores revision. Vi har udført revisionen i overensstemmelse med internationale standarder om revision og yderligere krav ifølge dansk revisorlovgivning, god offentlig revisionsskik samt "Bekendtgørelse om økonomiske og administrative forhold for modtagere af driftstilskud fra Kulturministeriet". Dette kræver, at vi overholder etiske krav samt planlægger og udfører revisionen for at opnå høj grad af sikkerhed for, om årsregnskabet er uden væsentlig fejlinformation.

Independent auditor's reports

To the Executive Committee of SOS Children's Villages

Report on the financial statements

We have audited the financial statements of SOS Children's Villages for the financial year 1 January to 31 December 2015, which comprises accounting policies, income statement, balance sheet and notes. The financial statements have been prepared in accordance with the Danish Financial Statements Act and "the Danish Executive Order on economic and administrative conditions of receivers of contributions to operations from the Ministry of Culture".

Management's responsibility for the financial statements

Management is responsible for the preparation of financial statements that give a true and fair view in accordance with the Danish Financial Statements Act and "the Danish Executive Order on economic and administrative conditions of receivers of contributions to operations from the Ministry of Culture". Management is also responsible for such internal control as Management determines is necessary to enable the preparation of financial statements that are free from material misstatement, whether due to fraud or error.

Moreover, it is Management's responsibility that the transactions which concern the Danish football pools and lottery funds received are in accordance with "the Danish Executive Order on economic and administrative conditions of receivers of contributions to operations from the Ministry of Culture".

Auditor's responsibility

Our responsibility is to express an opinion on the financial statements based on our audit. We conducted our audit in accordance with International Standards on Auditing and additional requirements under Danish audit regulation, generally accepted public auditing standards and "the Danish Executive Order on economic and administrative conditions of receivers of contributions to operations from the Ministry of Culture". This requires that we comply with ethical requirements and plan and perform the audit to obtain reasonable assurance about whether the financial statements are free from material misstatement.

Den uafhængige revisors erklæring

En revision omfatter udførelse af revisionshandlinger for at opnå revisionsbevis for beløb og oplysninger i årsregnskabet. De valgte revisionshandlinger afhænger af revisors vurdering, herunder vurdering af risici for væsentlig fejlinformation i årsregnskabet, uanset om denne skyldes besvigelser eller fejl. Ved risikovurderingen overvejer revisor intern kontrol, som er relevant for fondens udarbejdelse af et årsregnskab, der giver et retvisende billede. Formålet hermed er at udforme revisionshandlinger, der er passende efter omstændighederne, men ikke at udtrykke en konklusion om effektiviteten af fondens interne kontrol. En revision omfatter endvidere vurdering af, om ledelsens valg af regnskabspraksis er passende, om ledelsens regnskabsmæssige skøn er rimelige samt den samlede præsentation af årsregnskabet.

Revisionen omfatter desuden en vurdering af, om der er etableret forretningsgange og interne kontroller, der understøtter, at de dispositioner, der er omfattet af årsregnskabet, er i overensstemmelse med "Bekendtgørelse om økonomiske og administrative forhold for modtagere af driftstilskud fra Kulturministeriet".

Det er vores opfattelse, at det opnåede revisionsbevis er tilstrækkeligt og egnet som grundlag for vores konklusion.

Revisionen har ikke givet anledning til forbehold.

Konklusion

Det er vores opfattelse, at årsregnskabet giver et retvisende billede af fondens aktiver, passiver og finansielle stilling pr. 31. december 2015 samt af resultatet af fondens aktiviteter for regnskabsåret 1. januar - 31. december 2015 i overensstemmelse med årsregnskabsloven samt "Bekendtgørelse om økonomiske og administrative forhold for modtagere af driftstilskud fra Kulturministeriet". Det er ligeledes vores opfattelse, at der er etableret forretningsgange og interne kontroller, der understøtter, de dispositioner, der er omfattet af årsregnskabet, og er i overensstemmelse med "Bekendtgørelse om økonomiske og administrative forhold for modtagere af driftstilskud fra Kulturministeriet".

Independent auditor's reports

An audit involves performing procedures to obtain audit evidence about the amounts and disclosures in the financial statements. The procedures selected depend on the auditor's judgement, including the assessment of the risks of material misstatements of the financial statements, whether due to fraud or error. In making those risk assessments, the auditor considers internal control relevant to the Foundation's preparation of financial statements that give a true and fair view in order to design audit procedures that are appropriate in the circumstances, but not for the purpose of expressing an opinion on the effectiveness of the Foundation's internal control. An audit also includes evaluating the appropriateness of accounting policies used and the reasonableness of accounting estimates made by Management, as well as the overall presentation of the financial statements.

The audit also includes evaluating if the Foundation has established business procedures and internal controls which support that the transactions, which are included in the financial statements, are in accordance with "the Danish Executive Order on economic and administrative conditions of receivers of contributions to operations from the Ministry of Culture".

We believe that the audit evidence we have obtained is sufficient and appropriate to provide a basis for our audit opinion.

Our audit has not resulted in any qualification.

Opinion

In our opinion, the financial statements give a true and fair view of the Foundation's financial position at 31 December 2015 and of the results of its operations for the financial year 1 January to 31 December 2015 in accordance with the Danish Financial Statements Act and "the Danish Executive Order on economic and administrative conditions of receivers of contributions to operations from the Ministry of Culture". We also believe that the Foundation has established business procedures and internal controls which support that the transactions, which are included in the financial statements, are in accordance with "the Danish Executive Order on economic and administrative conditions of receivers of contributions to operations from the Ministry of Culture".

Den uafhængige revisors erklæring

Udtalelse om ledelsesberetningen


Vi har i henhold til årsregnskabsloven gennemlæst ledelsesberetningen. Vi har ikke foretaget yderligere handlinger i tillæg til den udførte revision af årsregnskabet.

Det er på denne baggrund vores opfattelse, at oplysningerne i ledelsesberetningen er i overensstemmelse med årsregnskabet.

København, den 28. april 2016
Copenhagen, 28 April 2016

Deloitte

Statsautoriseret Revisionspartnerselskab
CVR-nr. 33 96 35 56
Central Business Registration No 33 96 35 56



Christian Dalmose Pedersen
statsautoriseret revisor
State Authorised Public Accountant

Independent auditor's reports

Statement on the management commentary

Pursuant to the Danish Financial Statements Act, we have read the management commentary. We have not performed any further procedures in addition to the audit of the financial statements.

On this basis, it is our opinion that the information provided in the management commentary is consistent with the financial statements.

Ledelsesberetning

Hovedaktivitet

SOS Børnebyerne Danmark (herefter SOS Børnebyerne) har til formål at sikre støtte til og udbredelse af kendskabet til SOS Børnebyernes arbejde. Organisationens mål er at sikre, at forældreløse og udsatte børn over hele verden får en kærlig familie og et trygt hjem.

Den daglige drift varetages af et sekretariat beliggende i København, som støttes af frivillige, og ikke mindst cirka 50 lokalgrupper, der rundt om i landet støtter SOS Børnebyerne. Fondens bestyrelse, der består af frivillige, ikke-lønnede medlemmer, er fondens øverste myndighed.

SOS Børnebyerne er en ikke-erhvervsdrivende fond og en del af den internationale føderation "SOS Children's Villages International", der har nationale kontorer i mere end 130 lande. Hvert nationale kontor gennemfører sin indsats gennem medlemskab af og i samarbejde med SOS Children's Villages Internationals sekretariat, men er lokalt drevet og ansvarlige for udførelsen af arbejdet.

SOS Børnebyernes programmer for børn

SOS Børnebyerne udvikler og finansierer internationale programmer for forældreløse og udsatte børn. Fokus er på at give forældreløse børn et trygt hjem samt på at forebygge, at børn mister deres forældreomsorg.

Management commentary

Primary activities

SOS Children's Villages Denmark's (hereafter SOS Children's Villages) purpose is to ensure support for and promote knowledge of SOS Children's Villages' work. The objective of the Organisation is to ensure that orphans and vulnerable children all over the world are given a loving family and a safe home.

Day-to-day operations are managed by the secretariat located in Copenhagen, which is supported by volunteers, not to mention approx 50 local groups that promote SOS Children's Villages from various locations in the country. The Foundation's Executive Committee which consists of unpaid volunteer members, represents the Foundation's supreme authority.

SOS Children's Villages is a non-commercial foundation and is part of the international federation "SOS Children's Villages International" which has national offices in more than 130 countries. Every national office carries out its efforts through membership of and collaboration with the secretariat of SOS Children's Villages International, but is locally operated and responsible for the performance of the work.

SOS Children's Villages' programmes for children

SOS Children's Villages develops and finances international programmes for orphans and vulnerable children. Focus is to provide orphans with a safe home as well as to prevent that children lose parental care.

Ledelsesberetning

Omdrejningspunktet for indsatsen er SOS-børnebyen, hvor forældreløse og udsatte børn vokser op i trygge, familielignende omgivelser. Børnene får et grundlag og en uddannelse, så de bliver i stand til at deltage i udviklingen af deres eget samfund som voksne. Børnebyen og dens faciliteter fungerer også som udviklingsdynamo for lokalsamfundet. Gennem støtte til udsatte familier i lokalsamfundet forebygger organisationen, at fattigdom, uvidenhed eller sygdom fører til, at forældre må opgive deres børn. Udsatte forældre undervises f.eks. i ernæring og hygiejne samt tilbydes kompetenceudvikling eller deltagelse i spare- og lånegrupper.

SOS Børnebyerne hjælper med at opbygge kapacitet i de nationale SOS-organisationer. Gennem systematisk videndeling med andre organisationer og lokale myndigheder er SOS Børnebyerne med til at påvirke myndigheder og beslutningstagere, så de lever op til deres ansvar om at beskytte børns rettigheder på kort og lang sigt.

Støtten fra Danmark rettes primært mod de lande, der har hårdest brug for hjælpen – hvor børns vilkår er allerværst – med et langsigtet perspektiv. I akutte nødsituationer udnyttes den brede tilstedeværelse og mangeårige erfaring med at sikre børn forældreomsorg også i form af egentlig nødhjælp.

Management commentary

The focal point of these efforts is the SOS children's village, in which orphans and vulnerable children grow up in safe, family-like surroundings. The children are given a foundation and an education, enabling them to participate in the development of their own community as adults. The children's village and its facilities also serve as a development generator for the local community. Through support for vulnerable families in the local community, the organisation prevents that poverty, ignorance and disease lead to parents being forced to abandon their children. For instance, vulnerable parents are educated in nutrition and hygiene as well as offered competency development or participation in savings and loan groups.

SOS Children's Villages helps build capacity in the national SOS organisations. Through systematic sharing of knowledge with other organisations and local authorities, SOS Children's Villages takes part in influencing the authorities and decision-makers, ensuring that they live up to their responsibilities of protecting children's rights both short-term and long-term.

The support from Denmark is primarily aimed at the countries with the most need for the assistance – places where children's conditions are the worst – with a long-term perspective. In emergency situations, the broad presence and many years of experience is used ensuring children the care of parents also in the form of actual emergency aid.

Ledelsesberetning

Udvikling i det internationale programarbejde 2015

2015 har været et spændende år fuld af forandring i SOS Børnebyernes programarbejde, hvilket har krævet fokus for at sikre, at programarbejdet og finansieringen også i fremtiden vil være bæredygtig. I en verden i hurtig forandring er der i dag flere lande, som historisk har været afhængig af international finansiering, men som nu inden for de nærmeste år kan blive selvfinansierende. Det har betydet en tilpasning af SOS Børnebyernes fokus, og organisationen har blandt andet i løbet af 2015 engageret sig i at hjælpe lande som for eksempel Sydafrika på denne rejse, blandt andet gennem støtte til lokal fundraising, men også gennem tættere samarbejde med nationale myndigheder.

Derudover sker der i mange lande en videreudvikling af SOS Børnebyernes model, så flere 'SOS-familier' integreres mere i lokalsamfundet. Princippet er fortsat at sikre forældreomsorg til forældreløse og udsatte børn, men familierne bor måske i lejede huse, og støtten udvides med hjælp til plejefamilier i lokalsamfundet. I løbet af 2015 har SOS Børnebyerne engageret sig i sådanne aktiviteter, der integrerer børnebyen yderligere i de lokale miljøer samt sikrer, at hjælpen på sigt når ud til flere i lande som Rwanda, Sydafrika, Tanzania og Etiopien.

Management commentary

Development in the international programme initiatives 2015

2015 has been an exiting year full of changes to the programme initiatives of SOS Children's Villages. This has required focus to ensure that, also in the future, the programme initiatives and the financing are sustainable. In a rapidly changing world, there are today more countries that historically have been dependent on international financing, but which in the near future can become self-financing. This has meant an adjustment to SOS Children's Villages' focus and, among other things, the organisation has during 2015 committed itself to assisting countries like South Africa on this journey by supporting local fundraising, but also through close collaboration with the national authorities.

Also, many countries are seeing a development of the SOS Children's Villages' model, resulting in more 'SOS families' becoming better integrated in the local communities. The principle continues to be ensuring parent care for orphans and vulnerable children, but families might be living in rented houses and the support is extended to help foster families in the local communities. During 2015, SOS Children's Villages has involved itself in such activities which further integrate children's villages in the local environments as well as ensure that, in the long term, the help reaches more people in countries like Rwanda, South Africa, Tanzania and Ethiopia.

Ledelsesberetning

SOS Børnebyernes finansiering

For at sikre finansieringen af indsatsen indsamler SOS Børnebyerne penge fra enkeltpersoner, virksomheder og fonde i Danmark. Støtten gives som forskellige typer af donationer, gaver, arvemidler samt øremærket projektf finansiering eller via forskellige former for partnerskaber med virksomheder. Langt de fleste midler kommer fra fadderskaber, der sikrer en langsigtet finansiering fra danske SOS-faddere, som gennem øremærket støtte dækker løbende omkostninger af børnebyer og tilhørende infrastruktur som skoler, børnehaver og lægeklinikker.

Partnerskaber, først og fremmest med fonde og virksomheder, sikrer ressourcer i såvel finansiel som anden form, for eksempel ekspertise og medarbejderkapacitet. Endelig modtager SOS Børnebyerne også i begrænset omfang tilskud fra Danidas projektpulje (CISU) samt tips- og lottomidler.

Udviklingen i 2015

SOS Børnebyerne opnåede i 2015 samlede indtægter på 222,6 mio.kr. mod 195,3 mio.kr. i 2014, svarende til en samlet fremgang på 27,3 mio.kr. De samlede indtægter indeholder indsamlede midler for 220,1 mio.kr. og finansielle indtægter på 2,5 mio.kr.

Indsamlingen i 2015 er den højeste i SOS Børnebyernes historie og viser over en 5-årig periode en fremgang fra 156 mio.kr. i 2010 til godt 220 mio.kr. i 2015. Det er naturligvis meget tilfredsstillende og kan først og fremmest ses som et udtryk for danskernes flotte engagement og vilje til at hjælpe, men også som et udtryk for en stor tillid til SOS Børnebyerne som organisation. Det kan SOS Børnebyerne kun være taknemmelige for.

Management commentary

Financing of SOS Children's Villages

To ensure financing of the efforts, SOS Children's Villages is raising money from private individuals, enterprises and foundations in Denmark. The support is provided through different types of donations, gifts, inheritance funds as well as earmarked project financing or via different forms of partnerships with enterprises. The majority of the funds are generated from sponsorships, ensuring long-term financing from Danish SOS sponsors who, through earmarked donations, cover ongoing expenses from children's villages and related infrastructure like schools, nurseries and medical clinics.

Partnerships primarily with foundations and enterprises ensure resources both financial and other like; expertise and staff resources. Finally, SOS Children's Villages also receives grants from Danida's project pool (CISU) and the Danish football pools and lottery funds.

Developments in 2015

In 2015, SOS Children's Villages generated a total income of DKK 222.6 million against DKK 195.3 million last year, equal to a total increase of DKK 27.3 million. The total income includes raised funds of DKK 220.1 million and financial income of DKK 2.5 million.

In 2015, fundraising reached the highest level in the history of SOS Children's Villages and, over a 5-year period, shows a progress from DKK 156 million in 2010 to well over DKK 220 million in 2015. Naturally, this is very satisfying and is first and foremost a reflection of the generous commitment and willingness to help from the Danish people, but also a sign of great trust in SOS Children's Villages as an organisation. In this regard, SOS Children's Villages feels grateful and appreciative.

Ledelsesberetning

Den positive udvikling i indtægter kommer primært fra de mange privatpersoner, som udgør SOS Børnebyernes brede folkelige forankring. Årets samlede bidrag fra faddere og fastgivere steg med 11,1 mio.kr. i 2015 pga. en fortsat markant stigning i antallet af fadderskaber.

En anden meget glædelig udvikling er de midler, der kom fra SOS Børnebyernes første landsindsamling, som blev gennemført i 2015. Her viste danskernes engagement sig dobbelt; dels gennem mange, der meldte sig som indsamlere, dels gennem de mange, der gav et bidrag i indsamlingsbøtten.

2015 var et år med flere humanitære katastrofer – i foråret ramte et jordskælv i Nepal og i løbet af sensommeren intensiveredes flygtningekatastrofen, ikke mindst på grund af den stadig mere desperate situation i Syrien. Også her viste givnerne stor generøsitet og bidrog til SOS Børnebyernes katastrofeindsatser med mere end 18 mio.kr., bl.a. gennem ”HJÆLP NU!”; et fælles initiativ med DR og 11 andre indsamlede organisationer.

I samarbejdet med virksomheder er der også sket positiv udvikling i form af nye, innovative former for samarbejde. I flere partnerskaber har for eksempel medarbejdere engageret sig og dermed sikret ressourcer ud over virksomhedernes finansielle bidrag. Et sådant værdifuldt og innovativt partnerskab sammen med Ingeniører Uden Grænser, Siemens og Solar fik særlig opmærksomhed, da SOS Børnebyerne modtog CSR Partnership Prisen i oktober 2015.

Management commentary

The positive development in income is primarily generated from the many private individuals who make up the broad public support for SOS Children's Villages. The aggregated sponsorship contributions increased by DKK 11.1 million in 2015 due to a continued significant increase in the number of sponsorships.

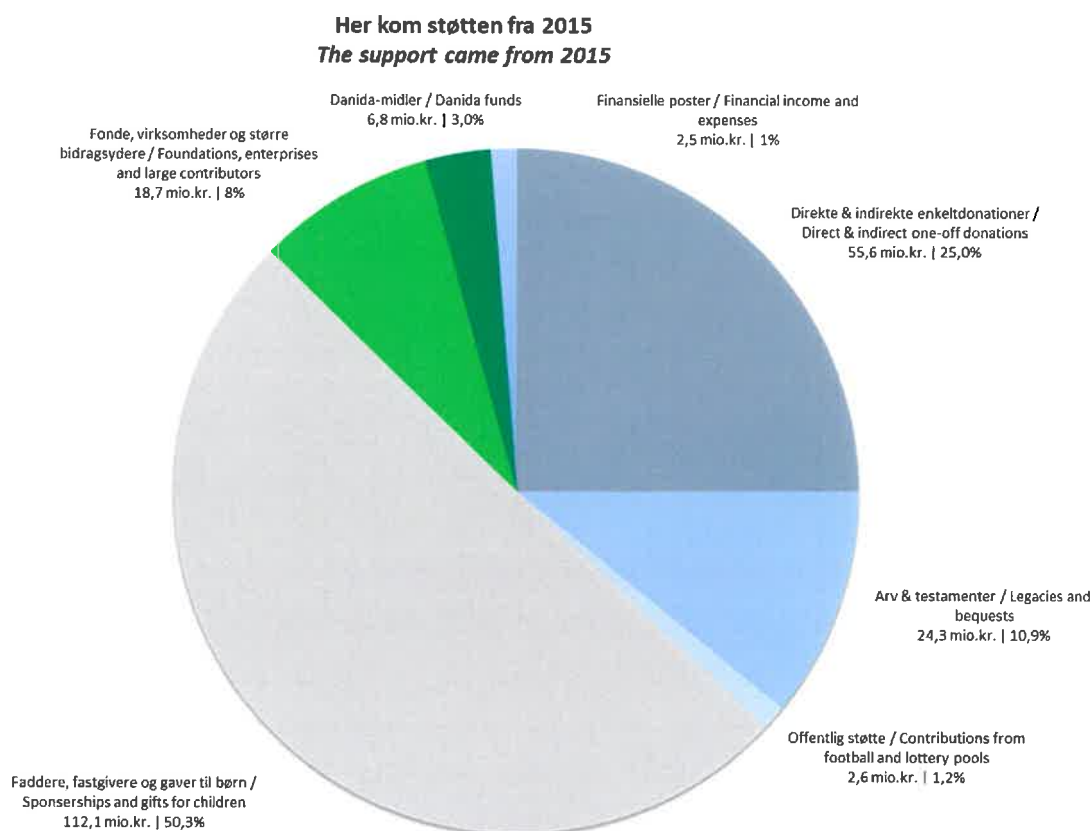
Another very pleasant development is seen in the funds coming from SOS Children's Villages' first national fundraising campaign which was conducted in 2015. Here the Danish people's commitment was doubly evident, partly through many signing up as collectors and partly through the many who contributed in the collection boxes.

2015 was a year of several humanitarian catastrophes – in the spring an earthquake struck Nepal and, during the late summer, the refugee disaster intensified especially due to the increasingly desperate situation in Syria. Also here, the donors showed great generosity and contributed more than DKK 18 million to SOS Children's Villages disaster relief efforts through "HJÆLP NU!" (HELP NOW!), a joint initiative with DR and 11 other fundraising organisations.

In our cooperation with enterprises, positive development has also occurred in the form of new, innovative collaborations. In several partnerships, the employees have for instance become involved and thus ensured resources beyond the enterprises' financial contribution. Such valuable and innovative partnership with Engineers Without Borders, Siemens and Solar was given special attention when SOS Children's Villages received the CSR Partnership Award in October 2015.

Ledelsesberetning

Management commentary



Udviklingen i de enkelte segmenter

Fadder- og fastgiverbidrag

Årets samlede bidrag fra faddere og fastgivere steg fra 101,0 mio.kr. i 2014 til 112,1 mio.kr. i 2015.

Stigningen på 11,1 mio.kr. kan primært henføres til flere tegnede fadderskaber samt en forhøjelse af fadderskabsbidraget med 5 kr. pr. måned i 2015.

Fadderskabsbidragene er med til at sikre børnene alt det, der skal til, for at de får en tryk barndom – omsorg, sundhed, uddannelse.

Development in each segment

Sponsorships and committed giving

The aggregated sponsorship contributions went up from DKK 101.0 million in 2014 to DKK 112.1 million in 2015.

The increase of DKK 11.1 million is primarily attributable to a boost in subscribed sponsorships as well as an increase in the contribution per subscribed sponsorship of DKK 5 per month in 2015.

The sponsorships help secure the best opportunities for a secure childhood for the children – care, healthcare, education.

Ledelsesberetning

Fonde, virksomheder, større bidragsydere og arv

Årets indtægter fra fonde, virksomheder, større bidragsydere og arv faldt med 4,6 mio.kr. til 43,0 mio.kr. i 2015.

Den lidt lavere indsamling fra dette segment skyldes en lavere indtægt fra fonde, større bidragsydere og arv, hvorimod bidrag fra virksomheder steg med 1,5 mio.kr. i forhold til 2014 resultatet.

Direkte og indirekte enkelt donationer

Årets indtægter fra forskellige direkte og indirekte indsamlingsaktiviteter steg markant med 24,7 mio.kr. til i alt 55,6 mio.kr. i 2015. I enkelt donationer indgår blandt andet indtægter fra Danmarks Indsamling, frivillige, landsindsamling, katastrofeindsamlings, Direct Mail-udsendelser og SOS-Nyt. I 2015 skyldes den markante stigning primært katastrofeindsamlings både til Nepal og børn på flugt fra Syrien. Herudover var det første gang, at SOS Børnebyerne gennemførte en landsindsamling.

Danida-midler

I 2015 modtog SOS Børnebyerne 6,8 mio.kr. fra Danida-finansierede puljer (Civilsamfund i Udvikling og Oplysningspuljen) mod 6,0 mio.kr. i 2014. Stigningen vedrører bl.a. et nyt projekt med Globale Skolepartnerskaber under Oplysningspuljen.

Management commentary

Foundations, enterprises, large contributors and inheritance funds

Income for the year from foundations, enterprises, large contributors and inheritance funds decreased by DKK 4.6 million to DKK 43.0 million in 2015.

The slight drop in raised funds from this segment is due to a decrease in income from foundations, large contributors and inheritance funds whereas income from enterprises increased by DKK 1.5 million compared to 2014.

Direct and indirect on-off donations

Income for the year from various direct and indirect fundraising activities increased significantly by DKK 24.7 million to a total of DKK 55.6 million in 2015. The activities comprise income from Danmarks Indsamling, volunteers, national fundraising campaign, disaster relief fundraising, Direct-Mails, and the SOS newsletter. In 2015, the significant increase was primarily the result of disaster relief fundraising efforts for both Nepal and child refugees from Syria. Also, it was the first time that SOS Children's Villages conducted a national fundraising campaign.

Danida funds

In 2015, SOS Children's Villages received DKK 6.8 million from Danida financed pool funds (CISU and Communication Pool (Oplysningspuljen)) against DKK 6.0 million in 2014. The increase relates to a new project with Global School Partnerships under the Communication Pool (Globale Skolepartnerskaber under Oplysningspuljen).

Ledelsesberetning

Bidrag fra tipsmidler

Bidrag fra tips- og lottomidler udgjorde 2,6 mio.kr. i 2015 svarende til et fald på 0,6 mio.kr. i forhold til 2014.

In Kind-donation

I 2015 var der en mindre In Kind-donation til programarbejdet i form af musikinstrumenter til en børneby.

Finansielle poster

Resultatet af fondens finansielle poster udgjorde 2,5 mio.kr., inklusive kursregulering på værdipapirer. I 2014 udgjorde det tilsvarende afkast 6,5 mio.kr. Det lavere finansielle afkast skyldes svære obligationsmarkeder med lavt renteniveau og faldende kurser i 2015.

Det er fondens politik at minimere finansiell risiko, hvorfor den overvejende del af de finansielle aktiver er placeret i investeringsforeninger med danske stats- og realkreditobligationer og en lille andel i udenlandske aktie- og erhvervsobligationsbaserede fonde.

Den daglige administration af fondens finansielle aktiver er placeret hos kapitalforvaltere, primært Nykredit Asset Management.

Årets indsamlingsresultat anses for tilfredsstillende med pæne stigninger både fra de ordinære indtægtskilder og ekstraordinære katastrofeindsamlinger.

Management commentary

Funds from lottery pools

These funds constitute DKK 2.6 million in 2015 equivalent to a decrease of DKK 0.6 million compared to 2014.

In Kind-donation

In 2015, there was a small In Kind-donation for our programme initiatives consisting of musical instruments for a children's village.

Financial income and expenses

The Foundation's net financials are positive by DKK 2.5 million, inclusive of market value adjustments of current asset investments. In 2014, the corresponding return was DKK 6.5 million. The decrease in financial return is caused by difficult bond markets with low interest-rate levels and decreasing rates in 2015.

The Foundation's policy is to minimise any financial risk, for which reason the vast majority of the financial assets have been invested in Danish government bonds and mortgage credit bonds and a small portion in foreign equity funds and corporate bond funds.

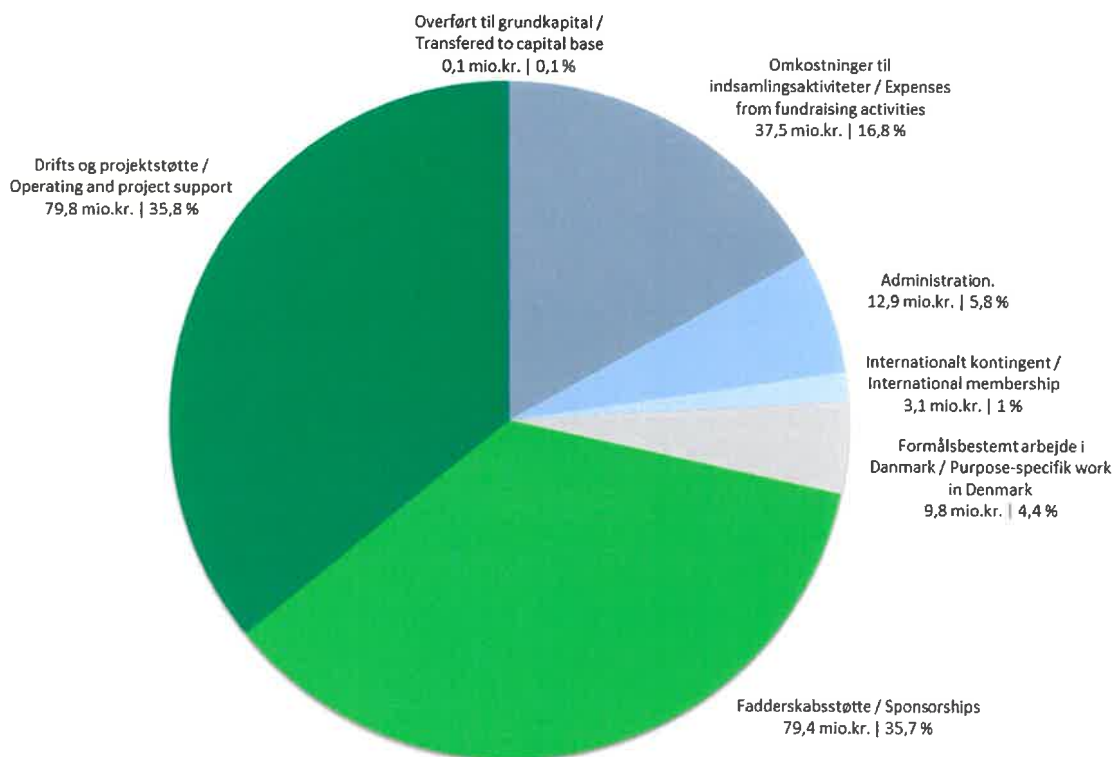
The day-to-day administration of the Foundation's financial assets is entrusted to external asset managers, primarily Nykredit Asset Management.

The fundraising results for the year are considered satisfactory, with handsome increases in both the ordinary income and extraordinary disaster relief fundraising.

Ledelsesberetning

Management commentary

Anvendelse af indtægter inkl. finansielle poster 2015
Use of income incl. financial income and expenses 2015



Udviklingen i fondens omkostninger

SOS Børnebyerne foretager løbende investeringer i fremtidig vækst for at sikre det fremtidige indtægtsgrundlag til finansiering af det langsigtede programarbejde. En stor del af årets indsamlingsomkostninger er derfor anvendt til rekruttering af nye faddere, der forventes at bidrage til SOS Børnebyernes indsamlingsresultat mange år fremover.

I 2015 udgør omkostningerne til indsamling 37,5 mio.kr. mod 31,6 mio.kr. i 2014. Det svarer til ca. 16,8% af årets indtægter.

Omkostninger til internationalt kontingent ligger på 3,1 mio.kr. i 2015, hvilket er 0,2 mio.kr. højere end i 2014.

Development in the Foundation's costs

SOS Children's Villages continuously invests in future growth to ensure future means for financing of the long-term programme initiatives. A large part of the year's fundraising expenses have been used for recruitment of new sponsors who are expected to contribute to SOS Children's Villages' fundraising results for many years ahead.

In 2015, fundraising expenses amount to DKK 37.5 million compared to DKK 31.6 million in 2014. This is equal to approx 16.8% of income for the year.

Costs for the international membership fee were DKK 3.1 million in 2015. The fee is DKK 0.2 million higher than in 2014.

Ledelsesberetning

Omkostninger til fondens administration ligger i 2015 på 12,9 mio.kr., svarende til 5,8% af fondens samlede indtægter. I 2014 lå den tilsvarende administrationsprocent på 6,4%. Fonden har gradvist nedbragt administrationsprocenten i løbet af de seneste år.

Antallet af medarbejdere på kontoret steg med 5 fuldtidsmedarbejdere i 2015. En del af denne stigning skyldes etableringen af et tre-måneders midlertidigt in-house call-center til rekruttering af indsamlere til SOS Børnebyernes første landsindsamling.

Resultat før uddelinger til formålsbestemt arbejde

Årets resultat før uddelinger til fondens arbejde med at sikre, at forældreløse og udsatte børn over hele verden får en kærlig familie og et trygt hjem, er et tilfredsstillende overskud på 169,1 mio.kr.

Uddelinger til formålsbestemt arbejde

Uddelinger til formålsbestemt arbejde steg i 2015 til 169,0 mio.kr. fra 148,3 mio.kr. i 2014.

Formålsbestemt arbejde i Danmark udgør 9,8 mio.kr. og er næsten på samme niveau som i 2014.

Uddelinger til fadderskabsstøtte er pga. de øgede fadderskabsindtægter steget fra 72,1 mio.kr i 2014 til 79,4 mio.kr. i 2015. Den uddelte fadderskabsstøtte betaler for SOS-børns opvækst og uddannelse. Pengene går bl.a. til mad, tøj, skolegang, lægehjælp samt programarbejde tilknyttet SOS-børnebyerne.

Management commentary

In 2015, the Foundation's administrative expenses amount to DKK 12.9 million, equal to 5.8% of the Foundation's total income. In 2014, the corresponding administration percentage was 6.4. The Foundation has gradually reduced the administration percentage over the past few years.

The number of employees at the office increases by 5 full-time employees in 2015. Part of the increase was due to the establishment of a three month temporary in-house call centre for recruitment of collectors for SOS Children's Villages' first national fundraising campaign.

Profit before allocations to purpose-specific work

Before allocations to the Foundation's initiatives of ensuring that orphans and vulnerable children all over the world have a loving family and a safe home, results for the year amount to a satisfactory profit of DKK 169.1 million.

Allocations to purpose-specific work

In 2015, allocations to purpose-specific work increased to DKK 169.0 million from DKK 148.3 million in 2014.

Purpose-specific work in Denmark amounts to DKK 9.8 million and is almost at the level of 2014.

Due to the increased income from sponsorships, allocations for sponsorship support have increased from DKK 72.1 million in 2014 to DKK 79.4 million in 2015. The distributed sponsorship support pays for the upbringing and education of SOS children. The money is used for food, clothes, school attendance, medical treatment as well as programme initiatives related to the SOS children's villages.

Ledelsesberetning

De uddelte 90% af fadderskabsbidragene fordeles med 75% direkte til barnets SOS-børneby og 15% til driftsstøtte til øvrige projekter for forældrelose og udsatte børn. Denne fordeling sker for at kunne sikre den nødvendige hjælp til alle børn i SOS Børnebyernes projekter. Således er der siden 2009 uddelt 15% af de indbetalte fadderskabsbidrag til projekter, der mangler finansiering. Børnene i fadderens børnebyer får stadig den støtte, de behøver. Ved at fordele en mindre del af fadderskabsbidragene kan fonden sammen med SOS-fadderne hjælpe flest mulig børn til et godt liv og en tryk barn-dom.

Den uddelte drifts- og projektstøtte på 79,8 mio.kr. anvendes til etablering og drift af fondens nye og eksisterende formålsbestemte projekter, herunder børnebyer, skoler, børnehaver, familieprogrammer mv.

Note 4 viser, hvilke projektlande der har modtaget tilskud til formålsbestemt drift- og projektstøtte fra SOS Børnebyerne.

Henlæggelse til egenkapital

Årets resultat efter uddelinger er på 0,1 mio.kr., der overføres til grundkapitalen. De 0,1 mio.kr. hidrører fra arv, der ikke specifikt er møntet på uddeling til programarbejdet.

Fonden skønner, at med en rådighedskapital på 9,6 mio.kr. kan fonden svare sine forpligtelser, selvom fondens indtægter skulle bortfalde i en periode. Derfor overføres der i 2015 ikke midler til fondens rådighedskapital.

Management commentary

Of the 90% of the distributed sponsorships, 75% goes directly to the child's SOS children's village, and 15% goes to operating support for other projects for orphans and vulnerable children. This allocation takes place to ensure the necessary help to all children in the Foundation's projects. So, from 2009, 15% of the sponsorship funds raised have been allocated to projects short of funds. The children in the sponsors' children's villages still receive the support they need. By distributing a minor share of the sponsorship funds, the Foundation is able - in co-operation with the SOS sponsors - to help as many children as possible to a good life and a safe childhood.

The paid operations and project support of DKK 79.8 million is used to establish and to operate the Foundation's new and existing purpose-specific projects, including children's villages, schools, nurseries, family programmes, etc.

Note 4 shows which project countries have received grants for purpose-specific operating and project support from SOS Children's Villages.

Transfer to equity

Results for the year after allocations total DKK 0.1 million which are transferred to the capital base. The DKK 0.1 million relate to inheritance funds that are not specifically earmarked for distribution for programme initiatives.

The Foundation estimates that a distributable capital of DKK 9.6 million will render the Foundation capable of honouring its liabilities even if the Foundation's earnings should cease for a period. For this reason, no funds have been transferred to the Foundation's distributable capital in 2015.

Ledelsesberetning

Begivenheder efter regnskabsårets afslutning

Der er ikke fra regnskabsårets afslutning og frem til dato indtrådt begivenheder, der kan forrykke vurderingen af årsrapporten for 2015 væsentligt.

Forventninger til 2016

Indsamlingsniveauet for 2016 forventes at ligge på niveau med 2015. Idet 2015 var karakteriseret ved høje ekstraordinære indtægter fra katastrofeindsamlinger, vil det indebære en pæn vækst i indsamlingen fra de ordinære indtægtskilder. Der investeres fortsat i fremtidig vækst både for de vedvarende indtægtskilder som faddere og for nye samarbejder med virksomheder, fonde og større bidragsydere i tråd med SOS Børnebyernes strategi 2011-2016.

I 2016 forventes det, at omkostningerne vedrørende indsamlingsaktiviteter stiger i forhold til 2015 pga. øget investering i indsamling. Administrationsomkostningerne forventes at kunne holdes nogenlunde på niveau med omkostningerne i 2015.

Uddelinger til formålsbestemt arbejde forventes på niveau med 2015.

Management commentary

Events after the balance sheet date

No events have occurred since the balance sheet date to this date that would significantly influence the evaluation of the annual report for 2015.

Outlook for 2016

SOS Children's Villages expects that the level of fundraising for 2016 will be at the same level as in 2015. As 2015 was characterised by considerable extraordinary income from disaster relief fundraising, this will result in significant growth in fundraising from the ordinary sources of income. Investments in future growth will continue, in line with SOS Children's Villages' strategy 2011-2016 both in regards to sustainable sources of income like sponsors and new collaborations with enterprises, foundations and large contributors.

In 2016, it is expected that the expenses concerning fundraising activities will increase in comparison with 2015, due to increased investments in fundraising. The Foundation expects the administrative expense ratio to be at the same level compared to 2015.

Allocations for purpose-specific work are expected to be at the same level as in 2015.

Anvendt regnskabspraksis

Årsrapporten er aflagt i overensstemmelse med årsregnskabslovens bestemmelser for regnskabsklasse A samt "Bekendtgørelse om økonomiske og administrative forhold for modtagere af driftstilskud fra Kulturministeriet".

Fonden har fra Kulturstyrelsen modtaget en dispensation om at undlade at vise budgettal for regnskabsåret i resultatopgørelsen samt undlade at vise en specifikation af projektilskud modtaget fra CISU.

Årsrapporten er aflagt efter samme regnskabspraksis som sidste år

Generelt om indregning og måling

Aktiver indregnes i balancen, når det som følge af en tidligere begivenhed er sandsynligt, at fremtidige økonomiske fordele vil tilflyde fonden, og aktivets værdi kan måles pålideligt.

Forpligtelser indregnes i balancen, når fonden som følge af en tidligere begivenhed har en retlig eller faktisk forpligtelse, og det er sandsynligt, at fremtidige økonomiske fordele vil fragå fonden, og forpligtelsens værdi kan måles pålideligt.

Ved første indregning måles aktiver og forpligtelser til kostpris. Måling efter første indregning sker som beskrevet for hver enkelt regnskabspost nedenfor.

Ved indregning og måling tages hensyn til forudsigelige risici og tab, der fremkommer, inden årsrapporten aflægges, og som be- eller afkræfter forhold, der eksisterede på balancedagen.

Accounting policies

The annual report is presented in accordance with the provisions of the Danish Financial Statements Act governing reporting class A enterprise and "the Danish Executive Order on economic and administrative conditions of receivers of contributions to operations from the Ministry of Culture".

The Foundation has been granted exemption from the Ministry of Culture, in which the Foundation is allowed not to disclose budget figures for the financial year in the income statement and a specification of project grants received from CISU.

The accounting policies applied for this annual report are consistent with those applied last year.

Recognition and measurement

Assets are recognised in the balance sheet when it is probable as a result of a prior event that future economic benefits will flow to the Foundation, and the value of the asset can be measured reliably.

Liabilities are recognised in the balance sheet when the Foundation has a legal or constructive obligation as a result of a prior event, and it is probable that future economic benefits will flow out of the Foundation, and the value of the liability can be measured reliably.

On initial recognition, assets and liabilities are measured at cost. Measurement subsequent to initial recognition is effected as described below for each financial statement item.

Anticipated risks and losses that arise before the time of presentation of the annual report and that confirm or invalidate affairs and conditions existing at the balance sheet date are considered at recognition and measurement.

Anvendt regnskabspraksis

I resultatopgørelsen indregnes indtægter, i takt med at de indgår, mens omkostninger indregnes med de beløb, der vedrører regnskabsåret.

Resultatopgørelsen

Indsamlede midler mv.

Indsamlede midler mv. indregnes i resultatopgørelsen på det tidspunkt, hvor beløbene indgår.

Indtægter i form af donationer af ikke-kontant karakter (In Kind-donationer), eksempelvis hjælpeudstyr til programarbejdet, måles til dagsværdien af de modtagne aktiver eller ydelser, hvis denne værdi kan måles pålideligt. Dagsværdien defineres som det beløb, fonden ellers ville have betalt, hvis aktivet eller ydelsen var erhvervet på almindelige handelsvilkår.

Finansielle poster

Finansielle poster omfatter renteindtægter og renteomkostninger samt realiserede og urealiserede kursgevinster og -tab vedrørende værdipapirer og transaktioner i fremmed valuta.

Omkostninger vedr. indsamlingsaktiviteter

Omkostninger vedrørende indsamlingsaktiviteter indeholder omkostninger til løn, tryk, forsendelse, marketing, kampagner mv.

Formålsbestemt arbejde i Danmark

Formålsbestemt arbejde i Danmark dækker bl.a. programudvikling og -arbejde varetaget i Danmark samt SOS Børnebyernes formålsbestemte informationsarbejde.

Accounting policies

Income is recognised in the income statement when received, whereas costs are recognised by the amounts attributable to this financial year.

Income statement

Funds raised etc

Funds raised etc are recognised in the income statement when received.

Income in the form of donations of non-monetary nature (In Kind donations), i.e. ancillary equipment for the programme initiatives is measured at fair value of the received assets or services if the value can be measured reliably. Fair value is defined as the amount the Foundation would have paid, had the asset or service been acquired in accordance with ordinary terms and conditions of sale.

Financial income and expenses

These items comprise interest income and interest expenses as well as realised and unrealised capital gains and losses on current asset investments and transactions in foreign currencies.

Expenses regarding fundraising activities

Expenses regarding fundraising activities comprise expenses for salaries and wages, printing, shipping, marketing, campaigns, etc.

Purpose-specific work in Denmark

Purpose-specific work in Denmark covers programme development and programme work managed in Denmark and the SOS Children's Villages' purpose-specific information work.

Anvendt regnskabspraksis

Administrationsomkostninger

Administrationsomkostninger indeholder omkostninger til det administrative personale, ledelsen, kontorlokaler, kontoromkostninger mv., herunder af- og nedskrivninger.

Skat

Årets skat, som består af årets aktuelle skat og ændring af udskudt skat, indregnes i resultatopgørelsen med den del, der kan henføres til årets resultat, og direkte på egenkapitalen med den del, der kan henføres til posterings direkte på egenkapitalen.

Aktuelle skatteforpligtelser eller tilgodehavende aktuel skat, indregnes i balancen opgjort som beregnet skat af årets skattepligtige indkomst, reguleret for betalt acontoskat.

Balancen

Anlægsaktiver

Immaterielle og materielle anlægsaktiver

Immaterielle og materielle anlægsaktiver omfatter indretning af lejede lokaler og medlemsdatabase. Aktiverne måles til kostpris med fradrag af akkumulerede af- og nedskrivninger.

Kostprisen omfatter anskaffelsesprisen, omkostninger direkte tilknyttet anskaffelsen samt omkostninger til klargøring af aktivet indtil det tidspunkt, hvor aktivet er klar til at blive taget i brug.

Afskrivningsgrundlaget er kostpris med fradrag af forventet restværdi efter afsluttet brugstid. Der foretages lineære afskrivninger over 3 – 10 år.

Accounting policies

Administrative expenses

Administrative expenses comprise expenses for administrative staff, Management, premises, office expenses, etc, including depreciation, amortisation and impairment losses.

Income taxes

Tax for the year, which consists of current tax for the year and changes in deferred tax, is recognised in the income statement by the portion attributable to the profit/loss for the year, and recognised directly in equity by the portion attributable to entries directly in equity.

The current tax payable or receivable is recognised in the balance sheet, stated as tax calculated on this year's taxable income, adjusted for prepaid tax.

Balancen

Fixed assets

Intangible assets and property, plant and equipment

Intangible assets and property, plant and equipment comprise leasehold improvements and member database. The assets are measured at cost less accumulated amortisation, depreciation and impairment losses.

Cost comprises the acquisition price, costs directly attributable to the acquisition, and preparation costs of the asset until the time when it is ready to be put into operation.

The basis of amortisation/depreciation is cost less estimated residual value after the end of useful life. Straight-line amortisation/depreciation is made over 3 to 10 years.

Anvendt regnskabspraksis

Afskrivninger indregnes i resultatopgørelsen under administrationsomkostninger.

Der nedskrives til genindvindingsværdi, såfremt denne er lavere end den regnskabsmæssige værdi.

Fortjeneste og tab ved afhændelse af immaterielle og materielle anlægsaktiver opgøres som forskellen mellem salgsprisen med fradrag af salgsmomkostninger og den regnskabsmæssige værdi på salgstidspunktet. Fortjeneste eller tab indregnes i resultatopgørelsen sammen med af- og nedskrivninger.

Finansielle anlægsaktiver

Finansielle anlægsaktiver omfatter deposita. Aktiverne måles til kostpris.

Tilgodehavender

Tilgodehavender måles til nominel værdi med fradrag af nedskrivninger til imødegåelse af forventede tab.

Tilgodehavende momscompensation indregnes på basis af et skøn for værdiansættelsen.

Periodeafgrænsningsposter

Periodeafgrænsningsposter indregnet under aktiver omfatter afholdte omkostninger, der vedrører efterfølgende regnskabsår. Periodeafgrænsningsposter måles til kostpris.

Værdipapirer (omsætningsaktiver)

Værdipapirer indregnet under omsætningsaktiver måles til dagsværdi (børskurs) på balancedagen.

Accounting policies

Amortisation/depreciation is recognised in the income statement under administrative expenses.

Fixed assets are written down to the lower of recoverable amount and carrying amount.

Profits and losses from the sale of intangible assets and property, plant and equipment are calculated as the difference between selling price less selling costs and the carrying amount at the time of sale. Profit or loss is recognised in the income statement with amortisation, depreciation and impairment losses.

Fixed asset investments

Fixed asset investments include deposits. The assets are measured at cost.

Receivables

Receivables are measured at nominal value less write-downs for bad and doubtful debts.

Receivable VAT compensation is recognised based on an estimate of the valuation.

Prepayments

Prepayments comprise incurred costs relating to subsequent financial years. Prepayments are measured at cost.

Current asset investments (current assets)

Current asset investments recognised under current assets are measured at fair value (quoted price) at the balance sheet date.

Anvendt regnskabspraksis

Hensættelser til projekter

Hensættelser til projekter omfatter forventede omkostninger til dels etablering af SOS-projekter eller udvidelse af eksisterende SOS-projekter, det være sig børnebyer, børnehaver, skoler, social-, sundheds- og/eller uddannelsescentre m.m. og dels støtte til dækning af driftsomkostninger.

Hensættelserne indregnes og måles som det bedste skøn over de omkostninger, der er nødvendige for på balancedagen at afvikle forpligtelserne.

Gældsforpligtelser

Øvrige gældsforpligtelser indregnes til kostpris på tidspunktet for stiftelse af gældsforholdet. Efterfølgende opgøres de til amortiseret kostpris, hvilket for korte og uforrentede gældsforpligtelser samt for variabelt forrentede gældsforpligtelser normalt svarer til den nominelle værdi.

Accounting policies

Provisions for projects

Provisions for projects comprise anticipated expenses partly for establishing new SOS projects or expanding existing SOS projects, i.e. children's villages, nurseries, schools, social and health care and/or educational centres, etc and partly for covering of operating expenses.

Provisions are recognised and measured as the best estimate of the expenses required to settle the liabilities at the balance sheet date.

Liabilities other than provisions

Other liabilities are recognised at cost at the time of contracting the debt. Subsequently, they are measured at amortised cost, which in respect of short-term and non-interest-bearing debt and of floating rate loans usually corresponds to nominal value.

Resultatopgørelse for 2015

Income statement for 2015

	Note <i>Notes</i>	2015 DKK	2014 DKK'000
Indsamlede midler mv. <i>Funds raised etc</i>	1	220.102.898	188.774
Finansielle poster <i>Financial income and expenses</i>	2	<u>2.529.527</u>	<u>6.515</u>
Samlede indtægter <i>Total income</i>		<u>222.632.425</u>	<u>195.289</u>
Omkostninger vedrørende indsamlingsaktiviteter <i>Expenses regarding fundraising activities</i>		(37.521.691)	(31.579)
Internationalt kontingent <i>International membership fee</i>		(3.114.772)	(2.878)
Administrationsomkostninger <i>Administrative expenses</i>		<u>(12.929.930)</u>	<u>(12.576)</u>
Samlede omkostninger <i>Total expenses</i>		<u>(53.566.393)</u>	<u>(47.033)</u>
Resultat før uddelinger til formålsbestemt arbejde <i>Profit before allocations to purpose-specific work</i>		<u>169.066.032</u>	<u>148.256</u>
Formålsbestemt arbejde i Danmark <i>Purpose-specific work in Denmark</i>		(9.756.161)	(9.661)
Uddelinger, fadderskabsstøtte <i>Allocations, sponsorship support</i>	3	(79.437.817)	(72.096)
Uddelinger, drifts- og projektstøtte <i>Allocations, operating and project support</i>	4	<u>(79.790.249)</u>	<u>(66.499)</u>
Samlede uddelinger til formålsbestemt arbejde <i>Total allocations for purpose-specific work</i>		<u>(168.984.227)</u>	<u>(148.256)</u>
Resultat efter uddelinger til formålsbestemt arbejde <i>Results after allocations to purpose-specific work</i>		81.805	0
Skat af årets resultat <i>Tax on results for the year</i>	5	<u>0</u>	<u>0</u>
Årets resultat <i>Results for the year</i>		<u>81.805</u>	<u>0</u>
Forslag til resultatdisponering <i>Proposed distribution of results</i>			
Overført til grundkapital <i>Transferred to capital base</i>		81.805	
Overført til rådighedskapital <i>Transferred to distributable capital</i>		<u>0</u>	
		<u>81.805</u>	

Balance pr. 31.12.2015*Balance sheet at 31 December 2015*

	<u>Note</u> <i>Notes</i>	<u>2015</u> <u>DKK</u>	<u>2014</u> <u>DKK'000</u>
Indretning af lejede lokaler <i>Leasehold improvements</i>		465.913	567
Immaterielle og materielle anlægsaktiver <i>Intangible assets and property, plant and equipment</i>		<u>465.913</u>	<u>567</u>
Deposita <i>Deposits</i>		712.996	713
Finansielle anlægsaktiver <i>Fixed asset investments</i>		<u>712.996</u>	<u>713</u>
Anlægsaktiver <i>Fixed assets</i>	6	<u>1.178.909</u>	<u>1.280</u>
Andre tilgodehavender <i>Other receivables</i>	7	3.744.900	4.324
Periodeafgrænsningsposter <i>Prepayments</i>	8	1.929.209	565
Tilgodehavender <i>Receivables</i>		<u>5.674.109</u>	<u>4.889</u>
Værdipapirer <i>Current asset investments</i>	9	<u>136.235.849</u>	<u>125.031</u>
Likvide beholdninger <i>Cash</i>	10	<u>38.826.605</u>	<u>51.924</u>
Omsætningsaktiver <i>Current assets</i>		<u>180.736.563</u>	<u>181.844</u>
Aktiver <i>Assets</i>		<u>181.915.472</u>	<u>183.124</u>

Balance pr. 31.12.2015*Balance sheet at 31 December 2015*

	Note <i>Notes</i>	2015 DKK	2014 DKK'000
Grundkapital <i>Capital base</i>		5.692.281	5.722
Rådighedskapital <i>Distributable capital</i>		9.599.999	9.600
Egenkapital <i>Equity</i>	11	15.292.280	15.322
Hensættelser til projekter <i>Provisions for projects</i>	4	126.619.022	131.863
Hensatte forpligtelser <i>Provisions</i>		126.619.022	131.863
Skyldig fadderskabsbetaling <i>Sponsorship contributions payable</i>	3	33.059.874	29.354
Leverandørgæld <i>Trade payables</i>		4.414.626	3.852
Anden gæld <i>Other payables</i>		2.529.670	2.733
Kortfristede gældsforpligtelser <i>Current liabilities other than provisions</i>		40.004.170	35.939
Gældsforpligtelser <i>Liabilities other than provisions</i>		40.004.170	35.939
Passiver <i>Equity and liabilities</i>		181.915.472	183.124
Medarbejderforhold <i>Staff information</i>	12		
Eventualforpligtelser <i>Contingent liabilities</i>	13		
Oversigt over TV-indsamlinger <i>List of TV fundraising campaigns</i>	14		

Noter

Notes

	2015	2014
	DKK	DKK'000
1. Indsamlede midler mv.		
<i>1. Funds raised etc</i>		
Faddere, fastgiver og gaver til børn <i>Sponsorships and gifts for children</i>	112.072.144	101.030
Bidrag fra tipsmidler <i>Contributions from Danish football pools and lottery funds</i>	2.580.846	3.162
Danida-midler <i>Danida funds</i>	6.779.204	5.998
Fonde, virksomheder, større bidragsydere og arv <i>Foundations, enterprises, large contributors and inheritance funds</i>	43.017.211	47.635
In Kind-donation <i>In Kind donation</i>	30.755	0
Direkte og indirekte enkeltdonationer <i>Direct and indirect one-off donations</i>	55.622.738	30.949
	220.102.898	188.774

I de indsamlede midler indgår indtægt fra husstandsindsamlingen den 10. maj 2015

på 4,3 mio.kr., der specificeres således:

Funds raised are included in income from door-to-door collections on 10 May 2015 of DKK 4.3 million, specified as follows:

Indsamlingsindtægter <i>Collection income</i>	5.651.839	0
Udgifter vedrørende husstandsindsamlingen <i>Expenses from door-to-door collections</i>	(1.337.889)	0
	4.313.950	0

I bidrag fra tipsmidler indgår tilskud fra tipspuljen til almennyttige konkrete formål på 0,1 mio.kr., der er anvendt til indretning af kreativt miljø.

Grants from the lottery pool for non-profit specific purpose of DKK 0.1 million are included in contributions from Danish football pools which are used for interior decoration of a creative environment.

I direkte og indirekte enkeltdonationer indgår blandt andet midler fra Danmarks Indsamling (DI) 2015 på 11 mio.kr. samt midler fra Hjælp NU!-indsamlingen på DR på 10 mio.kr. Note 14 viser en oversigt over disse TV-indsamlinger fordelt pr. år.

Direct and indirect one-off donations include funds from Danmarks Indsamling (DI) 2015 of DKK 11 million as well as funds from the Help Now! fundraising campaign on DR of DKK 10 million. Note 14 shows a list of these TV fundraising campaigns divided per year.

Noter

Notes

	<u>2015</u> <u>DKK</u>	<u>2014</u> <u>DKK'000</u>
2. Finansielle poster		
<i>2. Financial income and expenses</i>		
Kursregulering og renter af værdipapirer <i>Market value adjustment and interest on current asset investments</i>	2.532.141	6.449
Øvrige renter <i>Other interest</i>	<u>(2.614)</u>	<u>66</u>
	<u>2.529.527</u>	<u>6.515</u>
3. Uddelinger, fadderskabsbidrag og gaver til børn		
<i>3. Allocations, sponsorships and gifts for children</i>		
Kontant er der i regnskabsåret vedrørende 2015-bidrag overført <i>Cash transfer in the financial year concerning 2015 contributions</i>	46.377.943	42.742
Resterende bidrag indgået i 2015 til overførsel i 2016 <i>Remaining contributions received in 2015 for transfer in 2016</i>	<u>33.059.874</u>	<u>29.354</u>
	<u>79.437.817</u>	<u>72.096</u>
(Yderligere 15% af fadderskabsbidraget er uddelt til driftsstøtte, jf. note 4). <i>(An additional 15% of the sponsorships is used for operating support, see note 4).</i>		
4. Uddelinger, drifts- og projektstøtte		
<i>4. Allocations, operating and project support</i>		
Saldo pr. 01.01. <i>Balance at 1 January</i>	131.863.182	117.809
Bevilget <i>Granted</i>	79.790.249	66.499
Udbetalt <i>Distributed</i>	<u>(85.034.409)</u>	<u>(52.445)</u>
Saldo pr. 31.12. <i>Balance at 31 December</i>	<u>126.619.022</u>	<u>131.863</u>

Noter

Notes

	2015 DKK	2014 DKK'000
4. Uddelinger, drifts- og projektstøtte (fortsat)		
<i>4. Allocations, operating and project support (continued)</i>		
Argentina <i>Argentina</i>	88.740	175
Botswana <i>Botswana</i>	0	2.635
Burundi <i>Burundi</i>	0	1.115
Cambodja <i>Cambodia</i>	6.532.067	476
Ecuador <i>Ecuador</i>	657.173	0
Etiopien <i>Ethiopia</i>	10.280.729	7.012
Filippinerne (nødhjælp) <i>Philippines (emergency aid)</i>	216.914	0
Haiti <i>Haiti</i>	0	247
Indien <i>India</i>	171.283	132
Indonesien <i>Indonesia</i>	525.563	410
Laos <i>Laos</i>	3.081.113	4.776
Letland <i>Latvia</i>	3.169.639	1.064
Libanon (nødhjælp) <i>Lebanon (emergency aid)</i>	866.732	0
Liberia <i>Liberia</i>	0	574
Kenya <i>Kenya</i>	8.772.796	4.019
Kina <i>China</i>	514.817	107
Makedoinen (nødhjælp) <i>Macedonia (emergency aid)</i>	1.488.720	0
Nepal (nødhjælp) <i>Nepal (emergency aid)</i>	4.249.695	0
Palæstina <i>Palestine</i>	854.162	776
Peru <i>Peru</i>	8.571	0
Polen <i>Poland</i>	0	(44)
Udbetalt (transport) <i>Paid (to be carried forward)</i>	41.478.714	23.474

Noter

Notes

	<u>2015</u> <u>DKK</u>	<u>2014</u> <u>DKK'000</u>
4. Uddelinger, drifts- og projektstøtte (fortsat)		
<i>4. Allocations, operating and project support (continued)</i>		
Udbetalt (transport)	41.478.714	23.474
<i>Paid (brought forward)</i>		
Portugal	0	747
<i>Portugal</i>		
Rumænien/Bulgarien	2.117.835	(43)
<i>Romania/Bulgaria</i>		
Rwanda	8.298.283	5.574
<i>Rwanda</i>		
Serbien (nødhjælp)	747.360	0
<i>Serbia (emergency aid)</i>		
Somaliland	10.155.302	9.974
<i>Somaliland</i>		
Sydafrika	3.546.441	606
<i>South Africa</i>		
Syrien (nødhjælp)	781.578	0
<i>Syria (emergency aid)</i>		
Tanzania	2.428.012	589
<i>Tanzania</i>		
Tibet	388.278	0
<i>Tibet</i>		
Ukraine	0	262
<i>Ukraine</i>		
Ungarn (nødhjælp)	374.121	566
<i>Hungary (emergency aid)</i>		
Vietnam	122.699	0
<i>Vietnam</i>		
Zanzibar	2.872.641	883
<i>Zanzibar</i>		
Projektrelateret bidrag via SOS Children's Villages International	<u>11.723.145</u>	<u>9.813</u>
<i>Project-related contribution via SOS Children's Villages International</i>		
Udbetalt i alt	85.034.409	52.445
<i>Paid in total</i>		
Hensættelser til projekter 01.01.2015, projekt- og driftstøtte	(131.863.182)	(117.809)
<i>Provisions for projects at 1 January 2015, project and operating support</i>		
Hensættelser til projekter 31.12.2015, projekt- og driftstøtte	<u>126.619.022</u>	<u>131.863</u>
<i>Provisions for projects at 31 December 2015, project and operating support</i>		
	<u>79.790.249</u>	<u>66.499</u>

Noter

Notes

4. Uddelinger, drifts- og projektstøtte (fortsat)

4. Allocations, operating and project support (continued)

Modtagne gaver og bidrag under 50 t.kr. øremærket til projekter er overført direkte til projektet.
Received donations and contributions under DKK 50 thousand earmarked for projects have been transferred directly to the project.

Af årets hensættelser vedrører 18,2 mio.kr. projekt- og driftsstøtte øremærket af donorer.
Of the provisions made for the year, DKK 18.2 million relate to project and operations support earmarked by contributors.

I uddelingerne indgår andel af fadderskabsbidrag (15%) på i alt 13,7 mio.kr. til driftsstøtte i følgende lande:
Allocations include a share of sponsorships (15%) totalling DKK 13.7 million for operating support in the following countries:

Cambodja

Cambodia

Etiopien

Ethiopia

Laos

Laos

Kenya

Kenya

Rwanda

Rwanda

Somaliland

Somaliland

Zanzibar

Zanzibar

5. Skat af årets resultat

5. Tax on results for the year

Fonden foretager hensættelse til senere uddelinger, og fonden skal dermed ikke betale fondsskat.
The Foundation provides for later allocations and, consequently, is not liable to pay foundation income tax.

Noter

Notes

	Deposita	Indretning af lejede lokaler*
	<i>Deposits</i> DKK	<i>Leasehold improvements</i> DKK
6. Anlægsaktiver		
<i>6. Fixes assets</i>		
Kostpris 01.01.2015	712.996	1.007.148
<i>Cost at 1 January 2015</i>		
Tilgang	<u>0</u>	<u>0</u>
<i>Additions</i>		
Kostpris 31.12.2015	<u>712.996</u>	<u>1.007.148</u>
<i>Cost at 31 December 2015</i>		
Afskrivninger 01.01.2015	0	(440.520)
<i>Amortisation/depreciation at 1 January 2015</i>		
Årets afskrivninger	0	(100.715)
<i>Amortisation/depreciation for the year</i>		
Afskrivninger 31.12.2015	<u>0</u>	<u>(541.235)</u>
<i>Amortisation/depreciation at 31 December 2015</i>		
Regnskabsmæssig værdi 31.12.2015	<u>712.996</u>	<u>465.913</u>
<i>Carrying amount at 31 December 2015</i>		
Regnskabsmæssig værdi 31.12.2014	<u>712.996</u>	<u>566.628</u>
<i>Carrying amount at 31 December 2014</i>		

* Indretning af lejede lokaler omfatter etablering af ventilationsanlæg på lejemålet Amerikavej.

* Leasehold improvements comprise establishment of a ventilation system at the leased premises at Amerikavej.

Noter

Notes

	2015	2014
	DKK	DKK'000
7. Andre tilgodehavender		
<i>7. Other receivables</i>		
Tilgodehavende SGIP (The Strategic Growth Investment Programme)	1.252.890	1.900
<i>Receivable from SGIP (The Strategic Growth Investment Programme)</i>		
Tilgodehavende momscompensation	1.766.085	1.584
<i>Receivable VAT compensation</i>		
Tilgodehavende, Danmarks Indsamling	0	151
<i>Receivable, Danmarks Indsamling</i>		
Tilgodehavende fadderskabsbidrag, gaver og bidrag	641.149	539
<i>Receivable from sponsorships, gifts and contributions</i>		
Tilgodehavende Nykredit, omlagt portefølje	60.433	92
<i>Receivable from Nykredit, refinanced portfolio</i>		
Andre tilgodehavender	24.343	58
<i>Other receivables</i>		
	3.744.900	4.324

8. Periodeafgrænsningsposter

8. Prepayments

I posten indgår forudbetaling vedrørende Danmarks Indsamling (DI) 2016.

The item includes prepayments regarding Danmarks Indsamling (DI) 2016.

9. Værdipapirer

9. Current asset investments

Aktier	166.680	150
<i>Shares</i>		
Obligationer	136.069.169	124.881
<i>Bonds</i>		
	136.235.849	125.031

10. Likvide beholdninger og værdipapirer

10. Cash and current asset investments

Heraf bundet på konti og i værdipapirer vedrørende grundkapitalen	5.692.281	5.722
<i>Of this, tied up in accounts and current asset investments concerning the capital base</i>		
	5.692.281	5.722

Noter

Notes

	Grundkapital <i>Capital base</i> DKK	Rådigheds- kapital <i>Distributable capital</i> DKK	I alt <i>Total</i> DKK
11. Egenkapital			
<i>11. Equity</i>			
Egenkapital 01.01.2015 <i>Equity at 1 January 2015</i>	5.722.326	9.599.999	15.322.325
Kursregulering af grundkapital <i>Exchange adjustment of capital base</i>	(111.850)	0	(111.850)
Overført af årets resultat, arvebeløb <i>Retained earnings, inheritance funds</i>	81.805	0	81.805
Overført af årets resultat, jf. forslag til resultatdisponering <i>Retained earnings, see proposed distribution of results</i>	0	0	0
Egenkapital 31.12.2015 <i>Equity at 31 December 2015</i>	5.692.281	9.599.999	15.292.280

	2015 DKK	2014 DKK'000
12. Medarbejderforhold		
<i>12. Staff information</i>		
Lønninger <i>Wages and salaries</i>	21.171.440	18.450
Pensioner <i>Pension contributions</i>	2.285.929	2.139
Andre omkostninger til social sikring <i>Other social security costs</i>	573.285	349
	24.030.654	20.938
Gennemsnitligt antal beskæftigede medarbejdere <i>Average number of employees</i>	48	43

Omkostninger til medarbejderne indgår i regnskabsposterne "Omkostninger vedrørende indsamlingsaktiviteter", "Administrationsomkostninger" og "Formålsbestemt arbejde i Danmark".

Costs relating to staff are included in the following financial statement items: "Expenses relating to fundraising activities", "Administrative expenses" and "Purpose-specific work in Denmark".

Noter

Notes

13. Eventualforpligtelser

13. Contingent liabilities

Lejemålet Amerikavej 15C, 2. sal er uopsigeligt frem til 1. januar 2017. Den årlige husleje udgør 1,3 mio.kr.
The lease Amerikavej 15C, 2nd floor is interminable until 1 January 2017. The annual rent amounts to DKK 1.3 million.

Der er indgået en operationel leasingaftale vedrørende kopimaskiner. Leasingaftalen er uopsigelig i hele perioden frem til 1. maj 2017. Forpligtelsen udgør 156 t.kr. årligt.

An operating lease contract on copiers has been concluded for the year 2016. The contract is interminable throughout the period until 1 May 2017. The lease commitment is DKK 156 thousand annually.

For årene 2016-2017 er indgået en operationel leasingaftale vedrørende biler. Leasingaftalen er uopsigelig i hele perioden frem til 1. januar 2017. Forpligtelsen udgør 49 t.kr. årligt.

An operating lease contract on cars has been concluded for the years 2016 to 2017. The contract is interminable throughout the period until 1 January 2017. The lease commitment is DKK 49 thousand annually.

Noter

Notes

14. Oversigt over TV-indsamlinger

14. List of TV fundraising campaigns

	DI 2013 <i>DI 2013</i> DKK	DI 2014 <i>DI 2014</i> DKK	DI 2015 <i>DI 2015</i> DKK	Hjælp Nu! 2015 <i>Help Now! 2015</i> DKK	I alt <i>Total</i> DKK
Modtagne midler primo <i>Received funds beginning of year</i>	7.631.451	8.429.315	0	0	16.060.766
Modtagne midler 2015 <i>Received funds 2015</i>	0	50.851	10.610.802	9.836.844	20.498.497
Samlede midler til rådighed <i>Raised funds available</i>	7.631.451	8.480.166	10.610.802	9.836.844	36.559.263
Administrations- bidrag, 7% <i>Administration contribution, 7%</i>	(534.202)	(593.612)	(742.756)	(688.579)	(2.559.149)
Til rådighed for pro- jekter efter fradrag af administrations- bidrag <i>Available for projects after deduction of administration contribution</i>	7.097.249	7.886.554	9.868.046	9.148.265	34.000.114
Heraf: <i>Of this:</i>					
Anvendt primo <i>Used beginning of year</i>	565.720	2.345.044	0	0	2.910.764
Anvendt i 2015 <i>Used in 2015</i>	297.132	3.511.639	1.902.668	820.657	6.532.096
Anvendt ultimo <i>Used end of year</i>	862.852	5.856.683	1.902.668	820.657	9.442.860
Til rådighed for projekter pr. 31. december 2015 <i>Available for projects at 31 December 2015</i>	6.234.397	2.029.871	7.965.378	8.327.608	24.557.254