

Dyrenes Beskyttelse

CVR-nr. 21 70 74 14

Årsregnskab for 2018

Årsregnskabet er fremlagt og godkendt på
foreningens repræsentantskabsmøde, den
/ 2019

Dirigent

Indholdsfortegnelse

	<u>Side</u>
Påtegninger	
Ledelsespåtegning	1
Den uafhængige revisors erklæringer	2
Ledelsesberetning	
Foreningsoplysninger	5
Ledelsesberetning	6
Årsregnskab	
Regnskabspraksis	13
Resultatopgørelse 1. januar - 31. december	16
Balance 31. december	18
Egenkapitalopgørelse	20
Noter til årsregnskabet	21

Ledelsespåtegning

Bestyrelse og direktion har dags dato behandlet og godkendt årsregnskabet for regnskabsåret 1. januar - 31. december 2018 for Dyrenes Beskyttelse.

Årsregnskabet er aflagt i overensstemmelse med foreningens vedtægter samt årsregnskabslovens bestemmelser for regnskabsklasse A med de nødvendige tilpasninger.

Årsregnskabet giver efter vores opfattelse et retvisende billede af foreningens aktiver og passiver og finansielle stilling pr. 31. december 2018 samt af resultatet af foreningens aktiviteter for 2018.

Ledelsesberetningen indeholder efter vores opfattelse en retvisende redegørelse for de forhold, beretningen omhandler.

Årsregnskabet indstilles til repræsentantskabets godkendelse.


Søborg, den 8 marts 2019.

Direktion




Britta Riis

Bestyrelse



Per Jensen
(præsident)



Jørn N. Rørvang
(vicepræsident)



Bent Hindrup Andersen



Leila Andersen



Ann Persson



Lene Lindholm Christiansen




Toni Lykke Christiansen



Hans Jørn Frisk



Torben Pihl



Tobias Holm



Anne Marie Pilegård



Jørgen Jensen



Birgitte Heje Larsen



Susanne Kjeldal Jensen




Poul-Erik Jørgensen



Arne Stevns Sørensen



Olav Wulff



Skjær

DEN UAFHÆNGIGE REVISORS REVISIONSPÅTEGNING

Til bestyrelsen i Dyrenes Beskyttelse

Revisionspåtegning på årsregnskabet

Konklusion

Det er vores opfattelse, at årsregnskabet giver et retvisende billede af foreningens aktiver, passiver og finansielle stilling pr. 31. december 2018 samt af resultatet af foreningens aktiviteter for regnskabsåret 1. januar - 31. december 2018 i overensstemmelse med foreningens vedtægter samt årsregnskabslovens bestemmelser for regnskabsklasse A med de nødvendige tilpasninger og bekendtgørelse nr. 1120 af 4. september 2013 om fordeling af midler fra puljen til landsdækkende almennyttige formål.

Vi har revideret årsregnskabet for Dyrenes Beskyttelse for regnskabsåret 1. januar - 31. december 2018, der omfatter resultatopgørelse, balance og noter, herunder anvendt regnskabspraksis ("regnskabet").

Grundlag for konklusion

Vi har udført vores revision i overensstemmelse med internationale standarder om revision og de yderligere krav, der er gældende i Danmark, samt god offentlig revisionsetik, idet revisionen udføres på grundlag af bestemmelserne i bekendtgørelse nr. 1120 af 4. september 2013 om fordeling af midler fra puljen til landsdækkende almennyttige formål. Vores ansvar ifølge disse standarder og krav er nærmere beskrevet i revisionspåtegningens afsnit *Revisors ansvar for revisionen af regnskabet*. Vi er uafhængige af foreningen i overensstemmelse med internationale etiske regler for revisorer (IESBA's Etiske regler) og de yderligere krav, der er gældende i Danmark, ligesom vi har opfyldt vores øvrige etiske forpligtelser i henhold til disse regler og krav. Det er vores opfattelse, at det opnåede revisionsbevis er tilstrækkeligt og egnet som grundlag for vores konklusion.

Udtalelse om ledelsesberetningen

Ledelsen er ansvarlig for ledelsesberetningen.

Vores konklusion om regnskabet omfatter ikke ledelsesberetningen, og vi udtrykker ingen form for konklusion med sikkerhed om ledelsesberetningen.

I tilknytning til vores revision af regnskabet er det vores ansvar at læse ledelsesberetningen og i den forbindelse overveje, om ledelsesberetningen er væsentligt inkonsistent med regnskabet eller vores viden opnået ved revisionen eller på anden måde synes at indeholde væsentlig fejlinformation.

Vores ansvar er derudover at overveje, om ledelsesberetningen indeholder krævede oplysninger i henhold til årsregnskabsloven og bekendtgørelse nr. 1120 af 4. september 2013 om fordeling af midler fra puljen til landsdækkende almennyttige formål.

Baseret på det udførte arbejde er det vores opfattelse, at ledelsesberetningen er i overensstemmelse med årsregnskabet og er udarbejdet i overensstemmelse med årsregnskabslovens krav bekendtgørelse nr. 1120 af 4. september 2013 om fordeling af midler fra puljen til landsdækkende almennyttige formål. Vi har ikke fundet væsentlig fejlinformation i ledelsesberetningen.

Ledelsens ansvar for regnskabet

Ledelsen har ansvaret for udarbejdelsen af et årsregnskab, der giver et retvisende billede i overensstemmelse med årsregnskabsloven og bekendtgørelse 1120 af 4. september 2013 om fordeling af midler fra puljen til landsdækkende almennyttige formål. Ledelsen har endvidere ansvaret for den interne kontrol, som ledelsen anser for nødvendig for at udarbejde et regnskab uden væsentlig fejlinformation, uanset om denne skyldes besvigelser eller fejl.

Ved udarbejdelsen af regnskabet er ledelsen ansvarlig for at vurdere foreningens evne til at fortsætte driften; at oplyse om forhold vedrørende fortsat drift, hvor dette er relevant; samt at udarbejde regnskabet på grundlag af regnskabsprincippet om fortsat drift, medmindre ledelsen enten har til hensigt at likvidere foreningen, indstille driften eller ikke har andet realistisk alternativ end at gøre dette.

Revisors ansvar for revisionen af regnskabet

Vores mål er at opnå høj grad af sikkerhed for, om regnskabet som helhed er uden væsentlig fejlinformation, uanset om denne skyldes besvigelser eller fejl, og at afgive en revisionspåtegning med en konklusion. Høj grad af sikkerhed er et højt niveau af sikkerhed, men er ikke en garanti for, at en revision, der udføres i overensstemmelse med internationale standarder om revision og de yderligere krav, der er gældende i Danmark, samt god offentlig revisionskik, jf. bekendtgørelse nr. 1120 af 4. september 2013 om fordeling af midler fra puljen til landsdækkende almennyttige formål, altid vil afdække væsentlig fejlinformation, når sådan findes. Fejlinformationer kan opstå som følge af besvigelser eller fejl og kan betragtes som væsentlige, hvis det med rimelighed kan forventes, at de enkeltvis eller samlet har indflydelse på de økonomiske beslutninger, som brugerne træffer på grundlag af regnskabet.

Som led i en revision, der udføres i overensstemmelse med internationale standarder om revision og de yderligere krav, der er gældende i Danmark, samt god offentlig revisionskik, jf. bekendtgørelse nr. 1120 af 4. september 2013 om fordeling af midler fra puljen til landsdækkende almennyttige formål foretager vi faglige vurderinger og opretholder professionel skepsis under revisionen. Herudover:

- Identificerer og vurderer vi risikoen for væsentlig fejlinformation i regnskabet, uanset om denne skyldes besvigelser eller fejl, udformer og udfører revisionshandling som reaktion på disse risici samt opnår revisionsbevis, der er tilstrækkeligt og egnet til at danne grundlag for vores konklusion. Risikoen for ikke at opdage væsentlig fejlinformation forårsaget af besvigelser er højere end ved væsentlig fejlinformation forårsaget af fejl, idet besvigelser kan omfatte sammensværgelser, dokumentfalsk, bevidste udeladelser, vildledning eller tilsidesættelse af intern kontrol.
- Opnår vi forståelse af den interne kontrol med relevans for revisionen for at kunne udforme revisionshandling, der er passende efter omstændighederne, men ikke for at kunne udtrykke en konklusion om effektiviteten af foreningens interne kontrol.
- Tager vi stilling til, om den regnskabspraksis, som er anvendt af ledelsen, er passende, samt om de regnskabsmæssige skøn og tilknyttede oplysninger, som ledelsen har udarbejdet, er rimelige.
- Konkluderer vi, om ledelsens udarbejdelse af regnskabet på grundlag af regnskabsprincippet om fortsat drift er passende, samt om der på grundlag af det opnåede revisionsbevis er væsentlig usikkerhed forbundet med begivenheder eller forhold, der kan skabe betydelig tvivl om foreningens evne til at fortsætte driften. Hvis vi konkluderer, at der er en væsentlig usikkerhed, skal vi i vores revisionspåtegning gøre opmærksom på oplysninger herom i regnskabet eller, hvis sådanne oplysninger ikke er tilstrækkelige, modificere vores konklusion. Vores konklusioner er baseret på det revisionsbevis, der

er opnået frem til datoen for vores revisionspåtegning. Fremtidige begivenheder eller forhold kan dog medføre, at foreningen ikke længere kan fortsætte driften.

- Tager vi stilling til den samlede præsentation, struktur og indhold af regnskabet, herunder noteoplysningerne, samt om regnskabet afspejler de underliggende transaktioner og begivenheder på en sådan måde, at der gives et retvisende billede heraf.

Vi kommunikerer med den øverste ledelse om blandt andet det planlagte omfang og den tidsmæssige placering af revisionen samt betydelige revisionsmæssige observationer, herunder eventuelle betydelige mangler i intern kontrol, som vi identificerer under revisionen.

Erklæring i henhold til anden lovgivning og øvrig regulering

Udtalelse om juridisk-kritisk revision og forvaltningsrevision

Ledelsen er ansvarlig for, at de dispositioner, der er omfattet af regnskabsaflæggelsen, er i overensstemmelse med meddelte bevillinger, love og andre forskrifter samt med indgåede aftaler og sædvanlig praksis; og at der er taget skyldige økonomiske hensyn ved forvaltningen af de midler og aktiviteterne, der er omfattet af regnskabet.

I tilknytning til vores revision af regnskabet er det i overensstemmelse med god offentlig revisionsetik vores ansvar at udvælge relevante emner til såvel juridisk-kritisk revision som forvaltningsrevision. Ved juridisk-kritisk revision efterprøver vi med høj grad af sikkerhed for de udvalgte emner, om de dispositioner, der er omfattet af regnskabsaflæggelsen, er i overensstemmelse med meddelte bevillinger, love og andre forskrifter samt med indgåede aftaler og sædvanlig praksis. Ved forvaltningsrevision vurderer vi med høj grad af sikkerhed, om de undersøgte systemer, processer eller dispositioner understøtter skyldige økonomiske hensyn ved forvaltningen af de midler og driften af aktiviteterne, der er omfattet af regnskabet.

Hvis vi på grundlag af det udførte arbejde konkluderer, at der er anledning til væsentlige, kritiske bemærkninger, skal vi rapportere herom.

Vi har ingen væsentlige kritiske bemærkninger at rapportere i den forbindelse.

Hellerup, den 8. marts 2019

PricewaterhouseCoopers

Statsautoriseret Revisionspartnerselskab

CVR-nr. 33 77 12 31



Jens Olsson
statsautoriseret revisor
mne19908

Foreningsoplysninger

Foreningen

Dyrenes Beskyttelse
Buddingevej 308
2860 Søborg

Telefon: 3328 7000

Telefax: 3325 1460

Hjemmeside: www.dyrenesbeskyttelse.dk

E-mail: db@dyrenesbeskyttelse.dk

CVR-nr: 21 70 74 14

Regnskabsperiode: 1. januar - 31. december

Hjemstedskommune: Søborg

Bestyrelse

Per Jensen
(præsident)

Jørn N. Rørvang
(vicepræsident)

Bent Hindrup Andersen

Poul-Erik Jørgensen

Leila Andersen

Jørgen Jensen

Torben Pihl

Birgitte Heje Larsen

Susanne Kjeldal Jensen

Arne Stevns Sørensen

Toni Lykke Christiansen

Ann Persson

Hans Jørn Frisk

Anne Marie Pilegård

Lene Lindholm Christiansen

Tobias Holm

Olav Wulff

Direktion

Britta Riis

Revision

PricewaterhouseCoopers
Statsautoriseret Revisionspartnerselskab
Strandvejen 44
2900 Hellerup

Ledelsesberetning

Hovedaktivitet

Foreningens hovedaktiviteter har i året, jf. foreningens formål, været at varetage dyrenes tarv ved at arbejde aktivt for at beskytte dyr mod at lide overlast samt generelt at forbedre dyrevelfærden.

Dette er sket ved at udføre konkret dyreværnsarbejde (hjælp til dyr i nød), drive informationsvirksomhed, arbejde med detailhandlen/forbrugerdreven dyrevelfærd, udføre politisk arbejde samt udviklingsarbejde i forhold til husdyr på friland.

Udvikling i aktiviteter og økonomiske forhold

Forening har i 2018 realiseret et overskud på TDKK 13.641 efter renter og afskrivninger. Det er på om-trent samme niveau som i 2017, hvor der blev realiseret et overskud på TDKK 13.113. Regnskabet i 2017 var påvirket af salget af Alhambravej 13 & 15 hvilket bidrog med 10,3 MDKK i ekstra indtægter.

Indtægterne er steget fra MDKK 107,3 i 2017 til MDKK 117,3 i 2018. Det skyldes bl.a. skyldes fremgang i arveindtægter på MDKK 8,8 og dyrevelfærdspulje på MDKK 6,2 hvor tallet i 2017 var på 0 kr. grundet en ændring i regnskabspraksis.

Omkostningerne er steget på en række områder, da der i 2018 bl.a. er blevet opprioriteret på udvalgte områder. Det skete til allerede i budgetlægningen i efteråret 2017, men også i løbet af 2018 da foreningen erfarede at indtægterne steg. Det muliggjorde nogle prioriteringer og løftede omkostningerne yderligere i forhold til budgettet. Dette vil blive gennemgået på de følgende sider hvor både indtægter og omkostninger behandles mere indgående.

Der har været behov for at styrke foreningens økonomi efter, at der i perioden fra 2012 til 2014 var et samlet underskud på MDKK 29,3. Underskuddet var sammenfaldende med opstarten af Dyrenes Beskyttelses døgnbemandede vagtcentral. Det akkumulerede underskud i 2012-2014 tærede på foreningens egenkapital. På den baggrund har det også været nødvendigt at konsolidere foreningens økonomi. Når man ser på den samlede periode 2012-2018 er der et samlet overskud på 4,8 MDKK hvilket fremgår af oversigten nedenfor:

BELØB I MDKK	2012	2013	2014	2015	2016	2017	2018	Total
Indtægter i alt	69,3	76,7	74,4	78,8	90,2	107,3	117,3	614
Omkostninger i alt	81,2	83,9	84,6	78,7	82,9	94,2	103,7	609,2
Resultat	-11,9	-7,2	-10,2	0,1	7,3	13,1	13,6	4,8

Med baggrund i de øgede indtægter har det også været muligt at øge foreningens aktiviteter specielt i 2017 og 2018, hvilket afspejler sig i udviklingen i omkostningerne. Indtægterne er steget mere end omkostningerne hvorved bundlinjen også er forbedret. Denne konsolidering har været vigtig, fordi foreningen ønsker at kunne fastholde sine aktiviteter, også i de år hvor indtægterne evt. falder. Erfaringsmæssigt vil der komme år, hvor indtægterne går ned.

De seneste års overskud har bevirket at foreningens egenkapital er steget fra 50,1 MDKK i 2012 til 74,6 MDKK ved udgangen af 2018. Hvor en større del af aktiverne tidligere var placeret i bygninger, er foreningen nu mere likvid. Væksten i aktiverne fra 2016 og fremefter er primært sket ved en stigning i likviderne som så delvis er placeret i værdipapirer. I den følgende oversigt kan man se udviklingen i foreningens egenkapital og soliditetsgrad.

Soliditetsgraden er udtryk for hvor stor del af foreningens aktiver som er finansieret af egenkapital, og dermed også viser evnen til at modstå år med underskud. Den er ultimo 2018 på 79,2 % og er steget fra år 2015 og hvert år frem. Dette er vigtigt fordi foreningen ønsker at opretholde et stabilt beredskab til hjælp af dyr i nød. Det er ikke hensigtsmæssigt at skulle lukke og åbne beroende på svingende regnskabsresultater. Derfor giver det mening med en økonomisk buffer som kan udligne år med dårlige resultater.

BELØB I MDKK	2012	2013	2014	2015	2016	2017	2018	Gns
Egenkapitalen ultimo	50,1	51,2	40,7	40,6	47,8	61,0	74,6	52
Aktiver	76,4	59,4	51,6	54,6	63,5	77,6	94,2	68
Soliditetsgrad i %*	65,6%	86,2%	78,9%	74,4%	75,3%	78,6%	79,2%	77%

*egenkapitalen i % af aktiverne

Foreningen har i mange år haft som et økonomisk delmål at have en egenkapital som svarer til omkostningerne af 75 % af efterfølgende års budget. Dette mål har været under pres i de år hvor foreningen realiserede nogle større underskud. Udviklingen er dog vendt, og som det fremgår af oversigten nedenfor så er tallet stigende fra 2014 og fremefter. I 2019 er der budgetteret med 103,9 MDKK i omkostninger og det er 72 % af egenkapitalen. Derved er foreningen tæt på at være tilbage på det mål, som tidligere er sat.

BELØB I MDKK	2012	2013	2014	2015	2016	2017	2018	Gns
Omkostninger i alt	81,2	83,9	84,6	78,7	82,9	94,2	103,7	87,0
Egenkapitalen ultimo i % af real omk.	62%	61%	48%	52%	58%	65%	72%	60%

Der arbejdes i hele organisationen på at udnytte ressourcerne bedst muligt. Det er et mål at få mere nytte ud af de samme ressourcer. Det sker ved at alle typer af omkostninger, eksempelvis dyrlæger, transport, trykning af blade mv løbende forsøges indkøbt bedst muligt. Digitalisering af arbejdsprocesser er en prioritet, og vil også fremover få endnu mere fokus. Det nye medlemssystem i 2018 er også et skridt i retning af en mere effektiv proceshåndtering af medlemsdata etc.

Indtægter

Foreningens indtægter er steget med MDKK 10 fra MDKK 107,3 i 2017 til MDKK 117,3 i 2018.

Medlemsindtægterne er på omtrent samme niveau i 2018 som 2017 hvilket er 30,6 MDKK. Foreningen fastholder det høje niveau. I hele 2018 har der i afdelingen været et stort fokus på arbejdet med udvikling og implementering af et nyt medlemssystem som også var omtalt i forrige afsnit. Dette har været et omfattende projekt som har trukket mange interne og eksterne ressourcer. Derfor er det glædeligt at dette projektet ikke har "kostet" på kontingentindtægterne. Foreningen står nu med et nyt system, som skal danne basis for de kommende års fremtidig vækst i medlemstal og tilhørende indtægter. Systemet vil også muliggøre en bedre service over for vores medlemmer.

Foreningen har modtaget 59,8 MDKK i arv (inkl. omkostninger til testamenter) hvilket er en stigning i forhold til 2017 hvor der blev realiseret 51 MDKK. Det her en kombination af stigning i antal sager og højere gennemsnitsbeløb pr. sag. Arveindtægterne er steget 4 år i træk med henholdsvis 2 %, 24 %, 10 %, og 17 %. Denne udvikling er ikke helt overraskende, fordi der gennem en længere årrække har været en kraftig stigning i henvendelser omkring tegning af testamenter, hvor foreningen yder bidrag.

Der er i 2018 betalt for advokatassistance til udarbejdelsen af 111 testamenter hvilket er rekordhøjt, og en stigning på 28 % i forhold til 2017, som i forvejen lå 36 % højere end 2016. Det udvidede testamente-samarbejde med andre foreninger kombineret med at foreningens arbejde er mere synlig på en lang række områder, formodes at være de primære årsager til denne markante stigning.

Gaver og indsamlinger ligger på henholdsvis TDKK 767 og TDKK 3.444 i 2018 mod TDKK 1.325 og TDKK 4.020 i 2017 (i alt TDKK 5.345). Det er et samlet fald, som kan bero på variationer fra år til år.

Erhvervssamarbejdet er steget en anelse i 2018 til TDKK 1.581 mod TDKK 1.511 året før. Der arbejdes fortsat målrettet på at øge antallet af aftaler, da disse har stor effekt på at løfte dyrevelfærden i detailhandlen. Erhvervssamarbejde omkring licensindtægter vedrørende mærkeordningen vises under note 12, men har også været i vækst, så samlet er området gået markant frem.

I forbindelse med sponsorater og erhvervssamarbejder modtager Dyrenes Beskyttelse også i 2018 en del naturaliesponsorater. Især foreningens internater modtager støtte fra private der donere naturalier, men tillige er der en erhvervsaftale med Hills dyrefoder, som sponsoreret leverer foder til foreningens internater. Dette beløber sig til en betragtelig besparelse for foreningen.

Dyrenes Beskyttelses vagtcentral var i 2018 på finansloven med MDKK 6. Dette er meget positivt da vagtcentralen i direkte og indirekte omkostninger er meget tung at drive ligesom at opgaven der løftes aflaster politiet.

Dyrevelfærdspuljen var i 2017 på 0 kr. hvilket skyldtes en metodeændring hos det offentlige. Der blev udbetalt 6,3 MDKK i efteråret 2017, men det vedrørte altså det kommende år 2018. Beløbet er derfor indtægtsført i 2018.

Omkostninger

Hovedparten af foreningens omkostninger ligger naturligt i alle de aktiviteter som knytter sig til konkret dyrebeskyttelse. Foreningens samlede omkostninger til dyrebeskyttelse er i 2018 på MDKK 64,1 mod MDKK 60,7 TDKK i 2017. Stigningen skyldes primært øget omkostninger til dyrlæge og medicin samt flere ansatte til at løse opgaverne.

Dyreredning

De samlede omkostninger til dyreredning er MDKK 27,8 i 2018 mod MDKK 24,9 i 2017. Det svarer til en stigning på 11,6 %. Stigningen ligger primært på transport, dyrlæge, medicin og mere personale. Der er modsat sket en reduktion af omkostningerne på Dyrenes Vagtcentral.

Dyreformidling

Foreningen driver fortsat selv 3 internater og har 5 internater med hvilke vi har samarbejdsaftaler. De samlede omkostninger til dyreformidling udgjorde i 2018 MDKK 25,5 mod MDKK 26,6 i 2017. Der er sket et fald i dyrlægeomkostningerne på TDKK 741.

Der har været et fald i omkostningsniveau til egen internater på TDKK 800, mens der har været en stigning i forhold til de eksterne internater.

Der er i 2018 formidlet 5.621 dyr mod 5.778 dyr i 2017.

Landbrugsdyr og DB-kontrol

Foreningens arbejde vedr. landbrugsdyr foregår for en stor dels vedkommende via faglige medarbejdere. Derudover har foreningen et samarbejde med Friland A/S om Udviklingscentret for Husdyr på Friland, hvori der udvikles på frilandsproduktioner for at fremme disse. Udviklingscentret arbejder overvejende med svineproduktionen og mindre med kvægproduktion og andre landbrugsdyr. Derudover har foreningen en mærkeordning "Anbefalet af Dyrenes Beskyttelse". I 2016 blev kontrolfunktionen udskilt fra Dyrenes Beskyttelse og varetages af Baltic som er Danak akkrediteret. Dette samarbejde har fortsat udviklet sig positivt i 2018. Det giver bedre fleksibilitet, sikkerhed, og lavere transportomkostninger fordi kontrolfunktionen hos Baltic bedre kan dække Danmark geografisk.

I 2018 har der på DB kontrol området og de tilhørende indtægter fra mærkeordningen været en meget positiv udvikling. Indtægterne på mærkeordningerne bidrager med TDKK 514 i modsætning til TDKK 265 året før. Det er større volumen og flere aftaler som forklarer stigningen. Desuden er omkostningerne på kontrolbesøg og administration faldet en anelse fra TDKK 2.536 til 2.023. Samlet er der for hele området en resultatfremgang fra 2017, hvor der var TDKK 1.939 i underskud til TDKK 1.156 i underskud i 2018.

Foreningen har også i 2018 arbejdet med udviklingsprojektet "Velfærdsdelikatesser" som understøtter udviklingen af mindre og mere naturligt husdyrhold. Der blev i 2015 indgået en administrationsaftale med Udviklingscentret for Husdyr på Friland hvilket også fortsatte i 2018 grundet centrets store ekspertise i fondsansøgninger og projektstyring.

Familiedyr og heste

Omkostninger og aktiviteter er i 2018 steget kraftigt. Som det fremgår af note 10 så skyldes det projekt "Vildkat" hvor der er forbrugt TDKK 1.450. Projektet er et PhD afhandling om vildkatte finansieret af Dyrenes Beskyttelse via fondsmidler sammen med samarbejdspartnere. Beløbet har foreningen samtidig modtaget i tilskud hvor det resultatmæssigt indgår i "bidrag fra eksterne ansøgte fonde" – i note 1.

Fauna

Foreningens arbejde med fauna er overvejende via vildtplejestationer, lobbyarbejde og oplysning til borgere om korrekt håndtering af faunadyr. Der mange vildtplejestationer fordelt over hele landet som kan modtage dyr i nød. Typisk kommer disse dyr ind via sager som er startet ved at en borger har henvendt sig til Dyrenes Vagtcentral. Omkostningerne ligger i 2018 en anelse lavere end 2017.

Forsøgsdyr

Foreningens arbejde med forsøgsdyr sker overvejende via Eurogroup for Animals ift. lovgivning i EU, tilskud til 3R-center og en gang årligt afholdes en konference om forsøgsdyr med deltager fra medicinalindustrien, læreranstalter, studerende etc.

Internationalt arbejde

Foreningens europæiske lobbyarbejde sikres igennem medlemskab af Eurogroup for Animals. Eurogroup for Animals er en lobbyorganisation i Bruxelles, hvor ca. 64 europæiske dyreværnsorganisationer er repræsenteret for fælles lobbyarbejde for dyrene i Europa. Endvidere benyttes arbejdsgrupper i videre og videre omfang til fælles vidensdeling. Foreningens faglige medarbejdere samarbejder med Eurogroup for Animals ligesom foreningens direktør er Præsident for Eurogroup/bestyrelsesformand. Der betales 1 ½ % af foreningens omkostninger for medlemskabet.

Foreningen har i 2018 fortsat arbejdet fra tidligere år med to mindre projekter: en mobil elefantklinik i Thailand og et landbrugsprojekt med svin i Mozambique.

Forbrugerrevet dyrevelfærd

Foreningens arbejde med forbrugerrevet dyrevelfærd er centreret omkring en retail manager som samarbejder med detailhandel, landbruget, producenter etc. for at sætte dyrevelfærd på dagsorden i salg, markedsføring og produktion af fødevarer.

Uddannelse og formidling

En af Dyrenes Beskyttelses hovedopgaver er at drive informationsvirksomhed for dels at stoppe overgreb mod dyr men også at forebygge misrøgt. Foreningen driver en hjemmeside, et blad, 2 facebooksider, udarbejder nyhedsbreve til over 100.000 modtagere.

Antal ansatte og administrationsprocent

Antal ansatte omregnet til fuldtidsenheder "FTE'er" er i 2018 på 101,7. Det tilsvarende tal fra 2017 var 92,1 FTE'er. Ud af den samlede stigning på 9,6 ligger de største ændringer på fundraising & Telemarketing med 3,4 samt på internaterne som har udvidet med 2.

Fordelingen af fuldtidsenheder i grupper er som følger:

	2018	2017
Direktion og reception:	5,5	4,5
Økonomi:	3,0	3,0
It:	3,0	2,7
Kommunikation:	8,5	8,3
Familiedyr:	1,2	1,0
Fauna:	2,0	2,0
DB-kontrol:	1,0	1,0
Fødevarer og miljøpolitisk afd.	4,2	3,0
Dyreværn:	6,6	5,7
Fundraising & MS:	5,1	4,9
Telemarketing:	7,5	4,1

Vagtcentral:	13,40	13,2
Internater:	40,70	38,7
I ALT	101,7	92,1

Dyrenes Beskyttelse har en målsætning om at administrationsprocenten maksimalt må udgøre 10 % af de samlede omkostninger. I 2018 er denne på 9,2 % mod 9,8 % i 2017. I absolutte tal er beløbet steget med TDKK 307 svarende til 3 %, men altså et fald når man måler administrationsomkostningen mod de totale omkostninger.

Der arbejdes løbende på at mindske administrationsomkostningerne, men disse må også ses som en naturlig og nødvendig del af det at drive en organisation (IT, porto, telefoner, revisor etc.).

Afskrivninger, finansielle indtægter og egenkapital

For 2018 afskrives der TDKK 2.576 hvilket er en stigning fra TDKK 1.730 i 2017. Årsagen til stigningen ligger primært i afskrivninger på nyt medlemssystem. Der er i 2018 kun afskrevet på omtrent et kvartal. I 2019 vil afskrivninger omfatte et helt år og derved stige yderligere.

Der er realiseret TDKK 1.320 i finansielle omkostninger mod TDKK 69 sidste år. Tallet kan primært henføres til kurstab på værdipapirer som bogføres kvartalsvis. Der har i de to sidste måneder været kraftige kursfald på aktier som dog udgør en mindre del af værdipapirporteføljen.

Egenkapitalen var 31. december 2018 på TDKK 74.636 og udviklingen i denne er omtalt i et tidligere afsnit. Egenkapitalen er primært bundet til foreningens 3 internats bygninger, værdipapirer samt de likvide midler.

Balancen

Likviditeten er faldet fra MDKK 35,2 ved udgangen af 2017 til MDKK 16,6 ved udgangen af 2018. Faldet skyldes primært, at der er investeret i værdipapirer for MDKK 30. Disse værdipapirer er også relativt likvide. Samlet set har foreningen 31/12 likvider og værdipapirer med en kursværdi på samlet MDKK 45,3 mod MDKK 35,2. Årsagen til stigningen er det positive cash flow fra driften.

Balancen udgør MDKK 94,2 i 2018 mod MDKK 77,6 i 2017.

"Anden gæld" er steget fra MDKK 13,6 til MDKK 14,8. Hovedparten af beløbet kan henføres til de MDKK 8,4 som er modtaget i 2018 men som vedrører dyrevelfærdspuljen 2019 samt feriepengeforpligtelser.

Forventninger til det kommende år

Der er budgetteret med et underskud på MDKK 9,8 i 2019. Efter budgetlægningen var afsluttet blev det bekendtgjort at foreningen ville modtage 8,4 MDKK fra Dyrevelfærdspuljen (som nævnt i afsnittet ovenfor), hvilket var 2 MDKK højere end budgetteret. Desuden blev det også på finansloven besluttet at foreningen vil modtage 4 MDKK ekstra til drift af vagtcentralen, hvor der kun var budgetteret med 2 MDKK. Nettoeffekten af alle de kendte faktorer indikerer at 2019 resultatmæssigt kommer til at ligge væsentligt bedre end budget og muligvis vil balancere.

Da foreningen arbejder med dyr i nød, er det også kendt at nogle faktorer kan udvikle sig uforudsigeligt. Derfor skal der også fremadrettet være en stærk styring af omkostningerne, ligesom der skal være fokus på forøgelse af indtægter/indtægtskilder.

Det ventes at en del af overskudslikviditeten i begyndelsen af 2019 investeres således at midlerne bliver forrentet.

Foreningen er også i gang med en opsparring for evt. at kunne købe det nuværende hovedkontor som er en lejet bygning. Der vil i 2023 være en købsmulighed på bygningen.

Begivenheder indtruffet efter regnskabets afslutning

Intet at bemærke

Regnskabspraksis

Regnskabsgrundlag

Årsregnskabet for Dyrenes Beskyttelse for 2018 er udarbejdet i overensstemmelse med foreningens vedtægter samt årsregnskabslovens bestemmelser for regnskabsklasse A med de nødvendige tilpasninger. Det er som følge af foreningsaktiviteten valgt at foretage enkelte tilpasninger af opstillingsformen af resultatopgørelse og balance med henblik på at opfylde kravet om det retvisende billede, jf. årsregnskabslovens § 23. Tilpasningen har ikke indflydelse på fondens resultat, aktiver og passiver eller finansielle stilling.

Årsregnskabet for 2018 er aflagt i DKK 1.000.

Ændring af regnskabspraksis

Den anvendte regnskabspraksis er i øvrigt uændret i forhold til tidligere år.

Generelt om indregning og måling

Regnskabet er udarbejdet med udgangspunkt i det historiske kostprisprincip.

Indtægter indregnes i resultatopgørelsen, i takt med at de indtjenes. Herudover indregnes værdireguleringer af finansielle aktiver og forpligtelser, der måles til dagsværdi eller amortiseret kostpris. Endvidere indregnes i resultatopgørelsen alle omkostninger, der er afholdt for at opnå årets indtjening, herunder afskrivninger, nedskrivninger og hensatte forpligtelser samt tilbageførsler som følge af ændrede regnskabsmæssige skøn af beløb, der tidligere har været indregnet i resultatopgørelsen.

Aktiver indregnes i balancen, når det er sandsynligt, at fremtidige økonomiske fordele vil tilflyde virksomheden, og aktivets værdi kan måles pålideligt.

Forpligtelser indregnes i balancen, når det er sandsynligt, at fremtidige økonomiske fordele vil fragå virksomheden, og forpligtelsens værdi kan måles pålideligt.

Ved første indregning måles aktiver og forpligtelser til kostpris. Efterfølgende måles aktiver og forpligtelser som beskrevet for hver enkelt regnskabspost nedenfor.

Visse finansielle aktiver og forpligtelser måles til amortiseret kostpris, hvorved der indregnes en konstant effektiv rente over løbetiden. Amortiseret kostpris opgøres som oprindelig kostpris med fradrag af afdrag og tillæg/fradrag af den akkumulerede afskrivning af forskellen mellem kostprisen og det nominelle beløb. Herved fordeles kurstab og -gevinst over løbetiden.

Ved indregning og måling tages der hensyn til forudsigelige tab og risici, der fremkommer, inden årsrapporten aflægges, og som be- eller afkræfter forhold, der eksisterer på balancedagen.

Som målevaluta benyttes danske kroner. Alle andre valutaer anses som fremmed valuta.

Regnskabspraksis

Resultatopgørelsen

Indtægter

Indtægter indregnes i resultatopgørelsen i takt med retserhvervelsestidspunktet. Gaver indbetalt via kontingentopkrævningen indregnes i regnskabsposten "Testamentarisk arv, gaver og rettigheder".

Omkostninger

Alle omkostninger indregnes i resultatopgørelsen i den periode de vedrører.

Resultat af Udviklingscenter for husdyr på friland K/S

I resultatopgørelsen indregnes den forholdsmæssige andel af resultat for året under posten "Resultat af Udviklingscenter for husdyr på friland K/S".

Finansielle poster

Finansielle indtægter og omkostninger omfatter renter og realiseret kursgevinst/-tab på værdipapirer.

Balancen

Materielle anlægsaktiver

Materielle anlægsaktiver måles til kostpris med fradrag af akkumulerede af- og nedskrivninger.

Kostpris omfatter anskaffelsesprisen og omkostninger direkte tilknyttet anskaffelsen indtil det tidspunkt, hvor aktivet er klart til at blive taget i brug.

Afskrivningsgrundlaget, der opgøres som kostpris reduceret med eventuel restværdi, fordeles lineært over aktivernes forventede brugstid, der udgør:

Bygninger	50 år
Inventar, internater	15 år
Andre anlæg og inventar	3 - 5 år
Grunde afskrives ikke	

Aktiver med en anskaffelsessum på under DKK 50.000 omkostningsføres i anskaffelsesåret.

Regnskabspraksis

Nedskrivning af anlægsaktiver

Den regnskabsmæssige værdi af materielle anlægsaktiver gennemgås årligt for at afgøre, om der er indikation af værdiforringelse ud over det, som udtrykkes ved normal afskrivning. Hvis dette er tilfældet, foretages nedskrivning til den lavere genindvindingsværdi.

Genindvindingsværdien for aktivet opgøres som den højeste værdi af nettosalgsprisen og kapitalværdien. Er det ikke muligt at fastsætte en genindvindingsværdi for det enkelte aktiv, vurderes aktiverne samlet i den mindste gruppe af aktiver, hvor der ved en samlet vurdering kan fastsættes en pålidelig genindvindingsværdi.

Kapitalandele i Udviklingscenter for husdyr på friland K/S

Kapitalandele i Udviklingscenter for husdyr på friland K/S indregnes og måles efter den indre værdis metode.

I balancen indregnes under posten "Kapitalandele i Udviklingscenter for husdyr på friland K/S" den forholdsmæssige ejerandel af virksomhedernes regnskabsmæssige indre værdi.

Den samlede nettoopskrivning af kapitalandele i Udviklingscenter for husdyr på friland K/S henlægges via overskudsdisponeringen til "Reserve for nettoopskrivning efter den indre værdis metode" under egenkapitalen. Reserven reduceres med udbytteudlodninger og reguleres med andre egenkapitalbevægelser i Udviklingscenter for husdyr på friland K/S.

Hvis Udviklingscenter for husdyr på friland K/S har en negativ regnskabsmæssig indre værdi indregnes den til DKK 0. Har foreningen en retslig eller en faktisk forpligtelse til at dække en andel af virksomhedens underbalance, indregnes en hensat forpligtelse hertil.

Tilgodehavender

Tilgodehavender måles i balancen til amortiseret kostpris eller en lavere nettorealiseringsværdi, hvilket her svarer til pålydende værdi med fradrag af nedskrivning til imødegåelse af tab. Nedskrivninger til tab opgøres på grundlag af en individuel vurdering af de enkelte tilgodehavender.

Værdipapirer

Værdipapirer omfatter børsnoterede obligationer, der måles til noterede børskurser pr. 31. december.

Realiserede kursgevinster og -tab indregnes i resultatopgørelsen og urealiserede kursgevinster og -tab indregnes direkte på egenkapitalen.

Gældsforpligtelser

Gældsforpligtelser måles til nominel værdi.

Resultatopgørelse 1. januar - 31. december

	Note	2018 TDKK	2017 TDKK
Kontingenter og bidrag		30.612	30.827
Arv		59.811	51.041
Gaver		767	1.325
Bidrag fra legater og fonde	1	3.518	1.698
Indsamlinger	2	3.444	4.020
Bladpuljen		272	270
Tips og Lotto		1.210	1.097
Dyrevelfærdspuljen		6.264	0
Dyrenes Vagtcentral		6.000	2.000
Erhvervssamarbejde		1.581	1.511
Momskompensation	3	3.286	2.338
Salg af Alhambrevej 13 & 15		0	10.292
Øvrige indtægter		539	840
Bruttoindtægter		117.304	107.259
Omkostninger til indtægtsskabende aktiviteter	4	-13.862	-10.256
Nettoindtægter		103.442	97.003
Administration	5	-9.524	-9.217
Beslutningsfora	6	-1.522	-1.938
Resultat før omkostninger til dyreværnsarbejde		92.396	85.848
Dyreredning	7	27.774	24.914
Dyreformidling	8	25.488	26.642
Landbrugsdyr	9	4.838	3.508
Familiedyr og heste	10	2.415	756
Fauna	11	859	1.017
Forsøgsdyr		190	293
Internationalt arbejde		1.433	1.664
DB kontrol	12	1.156	1.939
Omkostninger til dyreværnsarbejde		64.153	60.733
Forbrugerdrevet dyrevelfærd	13	1.230	628
Uddannelse og formidling	14	9.326	9.575
Information og formidling		10.556	10.203
Omkostninger til dyreværnsarbejde og information		74.709	70.936
Resultat før afskrivninger		17.687	14.912
Afskrivninger	15	-2.576	-1.730
Resultat før finansielle poster		15.111	13.182

Resultatopgørelse 1. januar - 31. december

	Note	2018 TDKK	2017 TDKK
Resultat før finansielle poster (overført)		15.111	13.182
Resultat af Udviklingscenter for husdyr på Friland K/S	16	-150	0
Finansielle poster, netto	17	-1.320	-69
Årets resultat		13.641	13.113

Balance 31. december

	Note	2018 TDKK	2017 TDKK
Aktiver			
Udvikling af internatsystem		586	466
Udvikling af nyt vildtplejesystem		158	0
Udvikling af nyt medlemssystem		7.715	446
TM setup med bærbar		0	285
Immaterielle anlægsaktiver		8.459	1.197
Grunde og bygninger	18	28.257	27.357
Indretning af lejede lokaler	18	2.501	2.385
Andre anlæg og inventar	19	2.414	3.410
Materielle anlægsaktiver		33.172	33.152
Kapitalandele i Udviklingscenter for husdyr på friland K/S	16	2.982	3.131
Deposita		792	709
Finansielle anlægsaktiver		3.774	3.840
Anlægsaktiver		45.405	38.189
Varebeholdninger		128	283
Momskompensation		2.600	2.100
Øvrige tilgodehavender		777	1.776
Likvide beholdninger		16.609	35.170
Værdipapirer		28.691	0
Mellemregning, Hans Kiers Fond		0	58
Mellemregning, medlemmer		0	-9
Omsætningsaktiver		48.805	39.378
Aktiver		94.210	77.567

Balance 31. december

	Note	2018 TDKK	2017 TDKK
Passiver			
Foreningens kapitalkonto		5.490	5.490
Reserveret til købsoption Buddingevej		25.600	25.600
Overført resultat		43.546	29.905
Egenkapital		74.636	60.995
Leverandører		4.777	2.988
Anden gæld		14.797	13.584
Gældsforpligtelser		19.574	16.572
Passiver		94.210	77.567
Eventualforpligtelser	20		
Eventualaktiver	21		
Pantsætninger og sikkerhedsstillelse	22		

Egenkapitaloppgørelse

	Foreningens kapitalkonto TDKK	Reserveret køb Buddin- gevej 308 TDKK	Overført resultat TDKK	I alt TDKK
Egenkapital 1. januar 2018	5.490	25.600	29.905	60.995
Årets resultat	<u>0</u>	<u>0</u>	<u>13.641</u>	<u>13.641</u>
Egenkapital 31. december 2018	<u>5.490</u>	<u>25.600</u>	<u>43.546</u>	<u>74.636</u>
	Foreningens kapitalkonto TDKK	Reserveret køb Buddin- gevej 308 TDKK	Overført resultat TDKK	I alt TDKK
Egenkapital 1. januar 2017	5.490	25.600	16.792	47.882
Årets resultat	<u>0</u>	<u>0</u>	<u>13.113</u>	<u>13.113</u>
Egenkapital 31. december 2017	<u>5.490</u>	<u>25.600</u>	<u>29.905</u>	<u>60.995</u>

Noter til årsregnskabet

	<u>2018</u>	<u>2017</u>
	TDKK	TDKK
1 Bidrag fra legater og fonde		
Afkast af eksterne legater – ansøgte	1.636	506
Afkast af eksterne legater – uopfordret	1.082	1.192
Afkast af egne legater	800	0
	<u>3.518</u>	<u>1.698</u>
2 Indsamlinger		
Landsindsamling		
Indkomne bidrag	<u>3.928</u>	<u>4.473</u>
Indtægter i alt	<u>3.928</u>	<u>4.473</u>
Trykning af girokort	26	41
Dibs	11	0
Link Mobility	352	395
Adservice leads	89	0
Mobilepeople samt diverse	<u>6</u>	<u>17</u>
Omkostninger i alt	<u>484</u>	<u>453</u>
Resultat af landsindsamling	<u>3.444</u>	<u>4.020</u>
3 Momskompensation		
Momskompensation, 2016	0	238
Momskompensation, 2017	421	2.100
Momskompensation, 2018	2.600	0
Momskompensation mv.	<u>265</u>	<u>0</u>
	<u>3.286</u>	<u>2.338</u>

Noter til årsregnskabet

	<u>2018</u>	<u>2017</u>
	TDKK	TDKK
4 Omkostninger til indtægtsskabende aktiviteter		
Medlemsopkrævninger - leverandør	1.705	1.901
Lokale vedr. Telemarketing & Fundraising & Medlemss.	335	200
IT vedr. Telemarketing & Fundraising & Medlemss.	1.088	426
Annoncering & bureau	3.124	365
Ekstern telemarketing	0	2.013
Øvrige omkostninger	1.834	856
Løn og personale	5.776	4.495
	<u>13.862</u>	<u>10.256</u>
5 Administrationsomkostninger		
Kontorhold	732	1.403
Transport	99	293
IT inkl. telefoni	2.224	1.760
Revision, advokat, konsulent	495	744
Ejendomme	1.031	1.525
Løn og personale	4.943	3.492
	<u>9.524</u>	<u>9.217</u>
6 Beslutningsfora		
Repræsentantskabsmøde	339	323
Møder og andet fagligt arbejde	1.183	1.615
	<u>1.522</u>	<u>1.938</u>

Noter til årsregnskabet

	<u>2018</u>	<u>2017</u>
	TDKK	TDKK
7 Dyreredning		
Dyrenes Vagtcentral	5.897	6.345
Transport af dyr	8.905	8.624
Områdeomkostninger	2.658	2.166
Dyrlæge & medicin	3.819	2.705
Plejestationer	1.092	1.056
Løn og personale	4.598	3.493
Øvrige omkostninger	805	525
	<u>27.774</u>	<u>24.914</u>
8 Dyreformidling		
Drift af egne internater	13.100	13.942
Eksterne internater - burdøgn	9.613	9.033
Eksterne internater - dyrlæge	2.766	3.507
Løn og personale	0	91
Øvrige omkostninger	9	69
	<u>25.488</u>	<u>26.642</u>
9 Landbrugsdyr		
Udviklingscenter for husdyr på Friland K/S	1.254	900
Velfærdsdelikatesser	642	1.046
Husdyrsudvalget	14	43
Faglige projekter	242	100
Løn og personale	2.220	1.343
Øvrige omkostninger	466	76
	<u>4.838</u>	<u>3.508</u>

Noter til årsregnskabet

	2018	2017
	TDKK	TDKK
10 Familiedyr og heste		
Hesteudvalget	46	36
Familiedyrsudvalget	0	43
Dyrenes Akademi	71	0
Projekt "Vildkat"	1.450	0
Fagligt arbejde diverse	723	554
Øvrige omkostninger	125	123
	2.415	756
11 Fauna		
Faunaudvalg	24	57
Fagligt arbejde	835	939
Øvrige omkostninger	0	21
	859	1.017
12 DB kontrol		
Kontrol gebyrer - indtægter	-1.092	-932
Mærkeordning – indtægter	-514	-265
Kontrol besøg og administration	2.023	2.536
Fagligt arbejde	739	600
	1.156	1.939
<p>DB kontrol er Dyrenes Beskyttelses mærkeordning. Der udføres kontroller via et eksternt firma som hedder Baltic. Landmændene opkræves et mindre kontrolgebyr som dækker en del af omkostningerne til udførelsen af kontrolopgaven.</p>		
13 Forbrugerdevet dyrevelfærd		
Kampagner	622	150
Fagligt arbejde	608	478
	1.230	628

Noter til årsregnskabet

	<u>2018</u>	<u>2017</u>	
	TDKK	TDKK	
14 Uddannelse og formidling			
Digitale medier (inkl. hjemmeside)	1.564	591	
Bladvirksomhed - Dyrevennen	1.489	2.352	
Børn og unge koncepter	35	34	
Presse	227	299	
Information	1.165	1.559	
Lønninger	4.846	4.740	
	<u>9.326</u>	<u>9.575</u>	
15 Afskrivninger			
Ejendomme	1.036	835	
Inventar & anlæg	1.540	895	
	<u>2.576</u>	<u>1.730</u>	
16 Kapitalandele i Udviklingscenter for husdyr på Friland K/S			
Kostpris 1. januar	<u>3.000</u>	<u>3.000</u>	
Kostpris 31. december	<u>3.000</u>	<u>3.000</u>	
Nedskrivninger 1. januar	132	131	
Årets resultat	<u>-150</u>	<u>1</u>	
Nedskrivninger 31. december	<u>-18</u>	<u>132</u>	
Regnskabsmæssig værdi 31. december	<u>2.982</u>	<u>3.132</u>	
Kapitalandele kan specificeres således:			
<u>Navn</u>	<u>Hjemsted</u>	<u>Selskabs-</u>	<u>Stemme- og</u>
		<u>kapital</u>	<u>ejerandel</u>
Udviklingscenter for husdyr på Friland K/S	Søborg	6.000	50 %

Noter til årsregnskabet

	<u>2018</u>	<u>2017</u>
	TDKK	TDKK
17 Finansielle poster, netto		
Renteindtægter, bank	0	12
Renteindtægter, arvesager	-97	0
Præmie D-vat finansiel kontrakt	0	-45
Kursregulering	-1.208	0
Renteomkostninger	-15	-36
	<u>-1.320</u>	<u>-69</u>
18 Grunde og bygninger & indretning af lejede lokaler		
	<u>Indretning Bud- dingevej 308</u>	
Grunde og bygninger & lejede lokaler		
Kostpris 1. januar	2.501	
Tilgang i årets løb	0	
Årets afgang	<u>0</u>	
Kostpris 31. december	<u>2.501</u>	
Ned- og afskrivninger 1. januar	116	
Årets nedskrivninger	0	
Årets afskrivninger	<u>250</u>	
Ned- og afskrivninger 31. december	<u>366</u>	
Regnskabsmæssig værdi 31. december	<u>2.135</u>	

Noter til årsregnskabet

	Darupvej 131	Ålborgvej 775	Store Lande- vej 33A
Kostpris 1. januar	12.173	9.818	8.393
Tilgang i årets løb	379	0	1.673
Afgang i årets løb	0	0	0
Kostpris 31. december	12.552	9.818	10.066
Ned- og afskrivninger 1. januar	1.448	832	747
Årets afskrivninger	307	239	240
Ned- og afskrivninger 31. december	1.755	1.071	987
Regnskabsmæssig værdi 31. december	10.797	8.747	9.079
Afskrives over	15 - 50 år	15 - 50 år	15 - 50 år
Gældende vurdering pr. 31. december 2018	6.250	3.250	2.100
19 Andre anlæg og inventar		2018	2017
Kostpris 1. januar		5.675	3.213
Tilgang i årets løb		544	2.489
Afgang i årets løb		-695	-27
Kostpris 31. december		5.524	5.675
Ned- og afskrivninger 1. januar		2.265	1.370
Årets afskrivninger		845	895
Ned- og afskrivninger 31. december		3.110	2.265
Regnskabsmæssig værdi 31. december		2.414	3.410
Afskrives over		3-5 år	3-5 år

Noter til årsregnskabet

20 Eventualforpligtelser

Foreningen har indgået en aftale med Falck Danmark A/S om transport af herreløse dyr, der kan opsiges med 6 måneders varsel. Forpligtelsen pr. 31. december 2018 udgør TDKK 3.717 ex moms.

Foreningen har endvidere leasingforpligtelser vedrørende biler. Leasingforpligtelsen løber over 4-5 år. Pr. 31. december 2018 har foreningen en forpligtelse på TDKK 574.

Foreningen har i medio 2015 indgået fastprisaftaler med en række selvejende internater om at yde tilskud til internaternes drift på grundlag af et af parterne i forening fastlagt budget. Den samlede forpligtelse pr. 31. december 2018 udgør TDKK 6.634 ex moms idet aftalerne har en opsigelse på 12 måneder.

Foreningen har en samarbejdsaftale med Friland A/S. Aftalen kan til enhver tid af en af parterne opsiges med 12 måneders varsel til udløbet af et kalenderår. Pr. 31. december 2018 er foreningens forpligtelse TDKK 1.000.

Huslejeforpligtelsen for Buddingevej 308 udgør 5 års leje da det er korteste opsigelsesperiode. Huslejen udgør årligt TDKK 1.428 i 2018 og den skal mindst fremskrives med 1,75 % årligt. Med denne fremskrivning udgør forpligtelsen TDKK 7.397 for den 5 årlige periode fra 2019 til 2023.

21 Eventualaktiver

Foreningen modtager arv fra testatorer som ønsker at støtte foreningen. Sagerne har et forløb på ca. 12 måneder. Værdien af disse igangværende sager kendes ikke præcist, men estimeres til at have en værdi på ca. MDKK 50,6 ved udgangen af 2018.

Foreningen har gennem en lang årrække modtaget arv via rentenydelseslegater. Dette er en arveform hvor testator har overgivet sin formue til en forvalter. Renteafkastet er testamenteret til en "rentenyder" som modtager det årlige renteafkast i personens levetid. Når rentenyder dør udbetales depotet til Dyrenes Beskyttelse som er arvetager. Pr 31/12 er saldoen på TDKK 589 som kan forventes udbetalt over de kommende år.

22 Pantsætninger og sikkerhedsstillelse

Ingen.